



MUNICIPIO DE TIERRA BLANCA, VER.

Estado de Actividades

Del 1 de enero al 31 de julio de 2020


Concepto	2020	2019
INGRESOS Y OTROS BENEFICIOS		
INGRESOS DE GESTIÓN	20,434,195.71	30,543,232.17
Impuestos	10,960,625.44	12,970,372.16
Cuotas y Aportaciones de Seguridad Social	0.00	0.00
Contribuciones de Mejoras	0.00	0.00
Derechos	7,799,229.49	12,593,593.52
Productos	1,118,117.56	4,370,711.58
Aprovechamientos	556,223.22	608,554.91
Ingresos por Venta de Bienes y Prestación de Servicios	0.00	0.00
Ingresos no Comprendidos en las Fracciones de la Ley de Ingresos Causados en Ejercicios Fiscales Anteriores Pendientes de Liquidación o Pago	0.00	0.00
PARTICIPACIONES, APORTACIONES, CONVENIOS, INCENTIVOS DERIVADOS DE LA COLABORACIÓN FISCAL, FONDOS DISTINTOS DE APORTACIONES, TRANSFERENCIAS, ASIGNACIONES, SUBSIDIOS Y SUBVENCIONES, PENSIONES Y JUBILACIONES	192,270,379.36	307,931,083.89
Participaciones, Aportaciones, Convenios, Incentivos Derivados de la Colaboración Fiscal y Fondos Distintos de Aportaciones	185,132,393.36	290,627,091.89
Transferencias, Asignaciones, Subsidios y Subvenciones, y Pensiones y Jubilaciones	7,137,986.00	17,303,992.00
OTROS INGRESOS Y BENEFICIOS	0.00	0.00
Ingresos Financieros	0.00	0.00
Incremento por Variación de Inventarios	0.00	0.00
Disminución del Exceso de Estimaciones por Pérdida o Deterioro u Obsolescencia	0.00	0.00
Disminución del Exceso de Provisiones	0.00	0.00
Otros Ingresos y Beneficios Varios	0.00	0.00
Total de Ingresos y otros beneficios	\$212,704,575.07	\$338,474,316.06
GASTOS Y OTRAS PÉRDIDAS		
GASTOS DE FUNCIONAMIENTO	120,384,993.87	210,716,595.82
Servicios Personales	57,459,452.49	100,928,727.07
Materiales y Suministros	19,481,956.50	33,241,999.94
Servicios Generales	43,443,584.88	76,545,868.81
TRANSFERENCIAS, ASIGNACIONES, SUBSIDIOS Y OTRAS AYUDAS	2,518,199.66	5,191,849.27
Transferencias Internas y Asignaciones al Sector Público	0.00	0.00
Transferencias al Resto del Sector Público	0.00	0.00
Subsidios y Subvenciones	0.00	0.00
Ayudas Sociales	2,518,199.66	5,191,849.27
Pensiones y Jubilaciones	0.00	0.00
Transferencias a Fideicomisos, Mandatos y Contratos Análogos	0.00	0.00
Transferencias a la Seguridad Social	0.00	0.00
Donativos	0.00	0.00
Transferencias al Exterior	0.00	0.00
PARTICIPACIONES Y APORTACIONES	0.00	0.00
Participaciones	0.00	0.00
Aportaciones	0.00	0.00
Convenios	0.00	0.00
INTERESES, COMISIONES Y OTROS GASTOS DE LA DEUDA PÚBLICA	1,110,609.64	2,633,058.32
Intereses de la Deuda Pública	1,081,990.82	2,562,032.54
Comisiones de la Deuda Pública	0.00	0.00
Gastos de la Deuda Pública	28,618.82	71,025.78
Costo por Coberturas	0.00	0.00
Apoyos Financieros	0.00	0.00
OTROS GASTOS Y PÉRDIDAS EXTRAORDINARIAS	383,954.42	16,892,965.38
Estimaciones, Depreciaciones, Deterioros, Obsolescencia y Amortizaciones	0.00	0.00
Provisiones	0.00	0.00
Disminución de Inventarios	0.00	0.00
Aumento por Insuficiencia de Estimaciones por Pérdida o Deterioro u Obsolescencia	0.00	0.00
Aumento por Insuficiencia de Provisiones	0.00	0.00
Otros Gastos	383,954.42	16,892,965.38
INVERSIÓN PÚBLICA	26,481,370.55	149,537,235.98
Inversión Pública no Capitalizable	26,481,370.55	149,537,235.98
Total de gastos y otras pérdidas	\$150,879,128.14	\$384,971,704.77
Resultado del Ejercicio (Ahorro/Desahorro)	\$61,825,446.93	-\$46,497,388.71


Bajo protesta de decir verdad declaramos que los Estados Financieros y sus Notas son razonablemente correctos y responsabilidad del emisor





Ing. Patricio Aguirre Solis
Presidente Municipal Constitucional




Ing. Mercedes Arlette Barrientos Liberos
Síndica Única


Profr. Felipe de Jesús Burgos Zaleta
Regidor de Hacienda

**PRESIDENCIA
2018-2021**


L.C. Eladio Serrano Hernández
Tesorero Municipal



**TESORERIA
2018-2021**