



H. AYUNTAMIENTO 2022 - 2025  
**Tierra Blanca**  
*¡Se Transforma!*



**TESORERÍA**  
GOBIERNO DE TIERRA BLANCA  
2023 - 2025

**LXVI** CONGRESO DEL ESTADO DE YUCATAÁN  
LEGISLATURA DE SEPTIEMBRE DE LA LLAVE  
SECRETARÍA DE FISCALIZACIÓN  
  
04 ABR. 2024  
  
CUENTA PÚBLICA  
SE INICIA DOCUMENTACIÓN DESERTA CON RESERVA DE LEP  
No incluye validación de información contenida en los documentos  
DEPARTAMENTO DE CAPACITACIÓN, ASESORIA,  
REVISIÓN Y SUPERVISIÓN A MUNICIPIOS

# ➤ CUENTA PÚBLICA 2023

**ING. ALVARO GOMEZ FLORES**

**PRESIDENTE MUNICIPAL CONSTITUCIONAL**





SECRETARÍA DE FISCALIZACIÓN  
DIRECCIÓN DE AUDITORÍA Y REVISIÓN FINANCIERA  
OFICINA DE CAPACITACIÓN, ASesorÍA, REVISIÓN Y SUPERVISIÓN A MUNICIPIOS  
CUENTA PÚBLICA 2023

En cumplimiento a lo dispuesto en los artículos 35 fracción VI y VII de la Ley Orgánica del Municipio Libre; 26, 27 y 28 de la Ley de Fiscalización Superior y Rendición de Cuentas del Estado de Veracruz de Ignacio de la Llave; 381 del Código Hacedario Municipal para el Estado de Veracruz de Ignacio de la Llave y Artículo 61 fracción I de la Ley Orgánica del Poder Legislativo y demás disposiciones legales aplicables, se recibe para su revisión y análisis la siguiente información:

Ayuntamiento: **Tierra Blanca** Fecha de Recepción: **04/04/2024** Acta de Cabildo No: **EXTRAORDINARIA**

No. Oficio: **0083/2024** F  M  D  SI   
 Presidente Municipal: **1** Síndico: **10**  
 Total: **10** Problemas: **0** Absenteados: **0**  
 En contra: **0** A favor: **10** Fecha de firma: **0001-0160**

Región de la Hacienda: **1** Otros Registros: **7**  
 Avanzado: **1** A favor: **0**  
 Bajo protesta: **0** Fecha de firma: **1**  
 Folio: **0001-0160**

Fecha del Acta: **27/03/2024**  
 Tipo de Acta: **F**  SI  D   
 Acta de cabildo aprobada por: **Unanimidad**  
**Mayoría**  
**Voto de Calidad**

| INFORMACIÓN CONTABLE                             | F                        | D                        |
|--|--------------------------|--------------------------|
| 1. ESTADO DE ACTIVIDADES.                        | <input type="checkbox"/> | <input type="checkbox"/> |
| 2. ESTADO DE SITUACIÓN FINANCIERA.               | <input type="checkbox"/> | <input type="checkbox"/> |
| 3. ESTADO DE VARIACIÓN DE LA HACIENDA PÚBLICA.   | <input type="checkbox"/> | <input type="checkbox"/> |
| 4. ESTADO DE CAMBIOS EN LA SITUACIÓN FINANCIERA. | <input type="checkbox"/> | <input type="checkbox"/> |
| 5. ESTADO DE FLUJOS DE EFECTIVO.                 | <input type="checkbox"/> | <input type="checkbox"/> |
| 6. INFORME SOBRE PASIVOS CONTINGENTES            | <input type="checkbox"/> | <input type="checkbox"/> |
| 7. NOTAS A LOS ESTADOS FINANCIEROS               | <input type="checkbox"/> | <input type="checkbox"/> |
| 8. ESTADO ANALÍTICO DEL ACTIVO                   | <input type="checkbox"/> | <input type="checkbox"/> |
| 9. ESTADO ANALÍTICO DE LA DEUDA Y OTROS PASIVOS  | <input type="checkbox"/> | <input type="checkbox"/> |

| INFORMACIÓN FINANCIERA ENTREGADA EN CUMPLIMIENTO DE LA LEY DE DISCIPLINA FINANCIERA   | F                        | D                        |
|---|--------------------------|--------------------------|
| 1. ESTADO DE SITUACIÓN FINANCIERA DETALLADO - LDF   | <input type="checkbox"/> | <input type="checkbox"/> |
| 2. INFORME ANALÍTICO DE LA DEUDA PÚBLICA Y OTROS PASIVOS - LDF  | <input type="checkbox"/> | <input type="checkbox"/> |
| 3. INFORME ANALÍTICO DE OBLIGACIONES DIFERENTES DE FINANCIAMIENTOS - LDF  | <input type="checkbox"/> | <input type="checkbox"/> |
| 4. BALANCE PRESUPUESTARIO - LDF   | <input type="checkbox"/> | <input type="checkbox"/> |
| 5. ESTADO ANALÍTICO DE INGRESOS DETALLADO - LDF   | <input type="checkbox"/> | <input type="checkbox"/> |
| 6. ESTADO ANALÍTICO DEL EJERCICIO DEL PRESUPUESTO EGRESOS DETALLADO - CLASIFICACIÓN POR OBJETO DEL GASTO - LDF                  | <input type="checkbox"/> | <input type="checkbox"/> |
| 7. ESTADO ANALÍTICO DEL EJERCICIO DEL PRESUPUESTO EGRESOS DETALLADO - CLASIFICACIÓN ADMINISTRATIVA - LDF                        | <input type="checkbox"/> | <input type="checkbox"/> |
| 8. ESTADO ANALÍTICO DEL EJERCICIO DEL PRESUPUESTO EGRESOS DETALLADO - CLASIFICACIÓN FUNCIONAL - LDF                             | <input type="checkbox"/> | <input type="checkbox"/> |
| 9. ESTADO ANALÍTICO DEL EJERCICIO DEL PRESUPUESTO EGRESOS DETALLADO - CLASIFICACIÓN DE SERVICIOS PERSONALES POR CATEGORÍA - LDF | <input type="checkbox"/> | <input type="checkbox"/> |
| 10. GUÍA DE CUMPLIMIENTO DE LA LEY DE DISCIPLINA FINANCIERA DE LAS ENTIDADES FEDERATIVAS Y LOS MUNICIPIOS                       | <input type="checkbox"/> | <input type="checkbox"/> |

| INFORMACIÓN PRESUPUESTAL   | F                        | D                        |
|--|--------------------------|--------------------------|
| 1. ESTADO ANALÍTICO DE INGRESOS (CLASIFICACIÓN ECONOMICA POR FUENTE DE FINANCIAMIENTO Y CONCEPTO)  | <input type="checkbox"/> | <input type="checkbox"/> |
| 2. ESTADO ANALÍTICO DEL EJERCICIO DEL PRESUPUESTO DE EGRESOS CLASIFICACIÓN ADMINISTRATIVA          | <input type="checkbox"/> | <input type="checkbox"/> |
| 3. ESTADO ANALÍTICO DEL EJERCICIO DEL PRESUPUESTO DE INGRESOS - CLASIFICACIÓN ECONOMICA            | <input type="checkbox"/> | <input type="checkbox"/> |
| 4. ESTADO ANALÍTICO DEL EJERCICIO DEL PRESUPUESTO DE EGRESOS - CLASIFICACIÓN POR OBJETO DEL GASTO. | <input type="checkbox"/> | <input type="checkbox"/> |
| 5. ESTADO ANALÍTICO DEL EJERCICIO DEL PRESUPUESTO DE EGRESOS - CLASIFICACIÓN FUNCIONAL             | <input type="checkbox"/> | <input type="checkbox"/> |

| INFORMACIÓN ADICIONAL  | F                        | D                        |
|--|--------------------------|--------------------------|
| 1. APLICACIÓN DE RECURSOS DEL FORTAMUN-DF                                | <input type="checkbox"/> | <input type="checkbox"/> |
| 2. APLICACIÓN DE RECURSOS DEL FISM                                       | <input type="checkbox"/> | <input type="checkbox"/> |
| 3. EJERCICIO Y DESTINO DE INGRESOS POR CONVENIOS FEDERALES               | <input type="checkbox"/> | <input type="checkbox"/> |
| 4. BALANZA DE COMPROBACIÓN   | <input type="checkbox"/> | <input type="checkbox"/> |
| 5. PROGRAMAS CON RECURSOS CONCURRENTES                                   | <input type="checkbox"/> | <input type="checkbox"/> |
| 6. RELACION DE BIENES MUEBLES E INMUEBLES                                | <input type="checkbox"/> | <input type="checkbox"/> |
| 7. RELACION DE CUENTAS BANCARIAS PRODUCTIVAS ESPECÍFICAS                 | <input type="checkbox"/> | <input type="checkbox"/> |
| 8. ZONIFICACIÓN ENTRE LOS INGRESOS PRESUPUESTARIOS Y CONTABLES           | <input type="checkbox"/> | <input type="checkbox"/> |
| 9. CONCILIACIÓN ENTRE LOS EGRESOS PRESUPUESTARIOS Y LOS GASTOS CONTABLES | <input type="checkbox"/> | <input type="checkbox"/> |

OBSERVACIONES

DEBERÁ CARGAR LA INFORMACIÓN A LA PLATAFORMA SIS-INFO. SE OBSERVA QUE EN EL ACTA DE CABILDO FALTO LA REGIDORA SEGUNDA PRESENTANDO SU JUSTIFICANTE.

LE. JUSTINA DOMÍNGUEZ  
ANALISTA


LE. LUIS ENRIQUE TORRALBA CRUZ  
JEFE DEL DEPARTAMENTO DE CAPACITACIÓN, ASesorÍA, REVISIÓN Y SUPERVISIÓN A MUNICIPIOS

CC. Carlos A. Magaña  
Nombre cargo y apellido  
Jefe de Contabilidad

SECRETARÍA DE FISCALIZACIÓN  
DIRECCIÓN DE AUDITORÍA Y REVISIÓN FINANCIERA  
OFICINA DE CAPACITACIÓN, ASesorÍA, REVISIÓN Y SUPERVISIÓN A MUNICIPIOS  
CUENTA PÚBLICA  
04 ABR. 2024  
SE RECIBE DOCUMENTO CON RESERVA DE LEY, NO IMPLICA VALIDACIÓN DE LA INFORMACIÓN.  
SE RECIBE DOCUMENTACIÓN INCOMPLETA CON RESERVA DE LEY, NO IMPLICA VALIDACIÓN DE LA INFORMACIÓN.  
No aceptar información de los documentos que no estén debidamente autorizados por el personal autorizado.  
SECRETARÍA DE FISCALIZACIÓN, SECRETARÍA DE PRECALIFICACIÓN  
REVISIÓN Y SUPERVISIÓN A MUNICIPIOS

# Tierra Blanca

*¡Se Transforma!*



TIERRA BLANCA, VERACRUZ A 27 DE MARZO DE 2024.

AREA: PRESIDENCIA  
 No. DE OFICIO: 0083/2024  
 ASUNTO: REMISION DE CUENTA PUBLICA 2023.

DIP. ADRIANA ESTHER MARTINEZ SANCHEZ  
 PRESIDENTA DE LA MESA DIRECTIVA DE LA  
 LXVI LEGISLATURA DEL H. CONGRESO DEL  
 ESTADO DE VERACRUZ-LLAVE  
 XALAPA DE ENRIQUEZ, VER  
 P R E S E N T E

AT'N: C.P.C. EVERARDO DOMINGUEZ LANDA  
 SECRETARIO DE FISCALIZACION

El que suscribe el **C. Ing. Álvaro Gómez Flores**, Presidente Municipal Constitucional del H Ayuntamiento de Tierra Blanca, Veracruz, en pleno ejercicio de las atribuciones conferidas y previstas en el artículo 36, de la Ley Orgánica del Municipio Libre, en cumplimiento en lo que se establece en los artículos 35 fracciones VI y VII de la Ley Orgánica del Municipio Libre, 26, 27 y 28 de la Ley de Fiscalización Superior Y Rendición de Cuentas para el Estado de Veracruz de Ignacio de la Llave; 381 del Código Hacendario Municipal para el estado de Veracruz de Ignacio de la Llave, me permito presentar ante usted la siguiente documentación:

1.- Copia Certificada del Acta de Sesión de Cabildos Extraordinaria celebrada por este H. Ayuntamiento el día 27 de Marzo de 2024, en la que se Aprobó la Cuenta Publica del Ejercicio 2023, la cual lo integran los Informes que menciono a continuación:

| No. | Descripción del Informe  | Folios       |
|-----|--|--------------|
| 1   | Oficio de Remisión   | DEL 02 AL 03 |
| 2   | Acta de Sesión de Cabildos   | DEL 04 AL 07 |
| 3   | Estado de Actividades  | 08           |
| 4   | Estado de Situación Financiera   | 09           |
| 5   | Estado de Variación en la Hacienda Publica   | 10           |
| 6   | Estado de Cambios en la Situación Financiera   | 11           |
| 7   | Estado de Flujo de Efectivo  | 12           |
| 8   | Informes Sobre Pasivos Contingentes  | 13           |
| 9   | Notas a los Estados Financieros  | DEL 14 AL 26 |
| 10  | Estado Analítico del Activo  | 27           |
| 11  | Estado Analítico de la Deuda Pública y Otros Pasivos   | 28           |
| 12  | Estado de Situación Financiera Detallado LDF   | DEL 29 AL 30 |
| 13  | Informe Analítico de la deuda Pública y otros pasivos LDF  | 31           |
| 14  | Informe Analítico de Obligaciones Diferentes de Financiamientos LDF  | 32           |
| 15  | Balance Presupuestario LDF   | DEL 33 AL 34 |
| 16  | Estado Analítico de Ingresos Detallado LDF   | DEL 35 AL 37 |
| 17  | Estado Analítico del ejercicio del Presupuesto de Egresos Detallado clasificación Por Objeto del Gasto LDF | DEL 38 AL 41 |



000003

H. AYUNTAMIENTO 2022 - 2025

# Tierra Blanca


*¡Se Transforma!*

|    |   |                |
|----|---|----------------|
| 18 | Estado Analítico del ejercicio del Presupuesto de Egresos Detallado clasificación Administrativa LDF                        | DEL 42 AL 44   |
| 19 | Estado Analítico del ejercicio del Presupuesto de Egresos Detallado clasificación Funcional LDF                             | DEL 45 AL 46   |
| 20 | Estado Analítico del ejercicio del Presupuesto de Egresos Detallado clasificación de Servicios Personales por Categoría LDF | 47             |
| 21 | Guía de Cumplimiento de la Ley de Disciplina Financiera de las Entidades Federativas y los Municipios.                      | DEL 48 AL 50   |
| 22 | Estado Analítico de Ingresos  | 51             |
| 23 | Estado Analítico del ejercicio del Presupuesto de Egresos clasificación Administrativa                                      | 52             |
| 24 | Estado Analítico del ejercicio del Presupuesto de Egresos clasificación Económica   | 53             |
| 25 | Estado Analítico del ejercicio del Presupuesto de Egresos clasificación Por Objeto del Gasto                                | DEL 54 AL 55   |
| 26 | Estado Analítico del ejercicio del Presupuesto de Egresos clasificación Funcional   | 56             |
| 27 | Información de Aplicación de Recursos del FORTAMUN DF   | 57             |
| 28 | Información de Aplicación de Recursos del FISM DF   | DEL 58 AL 59   |
| 29 | Ejercicio y Destino de Ingresos Extraordinarios por Convenios Federales   | DEL 60 AL 61   |
| 30 | Balanza de Comprobación Cuenta Pública 2023   | DEL 62 AL 106  |
| 31 | Programas con Recursos Concurrentes Por Orden de Gobierno   | 107            |
| 32 | Relación de Bienes Muebles e Inmuebles  | DEL 108 AL 156 |
| 33 | Relación de Cuentas Bancarias Productivas Específicas   | 157            |
| 34 | Conciliación Entre los Ingresos Presupuestarios y Contables   | 158            |
| 35 | Conciliación Entre los Egresos Presupuestarios y los Gastos Contables   | DEL 159 AL 160 |

Esperando con la presente haber dado exacto cumplimiento al ordenamiento establecido, quedo a sus ordenes, para cualquier duda o aclaración.

ATENTAMENTE  
Tierra Blanca, Ver., A 27 de Marzo del 2024.

Ing. Álvaro Gómez Flores  
Presidente Municipal Constitucional de Tierra Blanca, Ver.



PRESIDENCIA  
2022-2025

C.c.p.- Archivo.

**LXVI**  
 LEGISLATURA  
 CONGRESO DEL ESTADO DE VERACRUZ  
 DE IGNACIO DE LA LLAVE  
 SECRETARÍA DE FISCALIZACIÓN

04 ABR. 2024

CUENTA PÚBLICA  
 SE NECESITA DOCUMENTACIÓN DISCRETA CON RESERVAS DE LEY.  
 No implica validación de información contenida en los documentos.  
 DEPARTAMENTO DE CAPACITACIÓN, ASesorÍA,  
 DIVISIÓN Y SUPERVISIÓN A MUNICIPIOS



H. AYUNTAMIENTO 2023 - 2025  
**Tierra Blanca**  
*¡Se Transforma!*

**ACTA DE SESIÓN DE CABILDO EXTRAORDINARIA**  
**PAGINA 1 DE 4**

-----ACTA DE CABILDO-----

En la Ciudad de Tierra Blanca, Veracruz de Ignacio de la Llave, México, siendo las 13:00 horas del día 27 de marzo de dos mil veinticuatro. En términos de lo dispuesto por los artículos 27, fracciones primera y segunda; 28; 29; 32; 35, fracción décima segunda; 36, fracciones primera y décimo cuarta; 37, fracción décimo primera; 38, fracción primera; 70, fracción primera; y demás relativos y aplicables de la Ley Número Nueve Orgánica del Municipio Libre para el Estado de Veracruz, se encuentran reunidos en la Sala de Cabildo de este Honorable Ayuntamiento los CC. **Álvaro Gómez Flores**, Presidente Municipal Constitucional; **C. María Isabel Mota Flores**, Síndica Única; **Humberto Hernández Ochoa**, Regidor Primero; **Estefanía Camacho Romay**, Regidora Segunda; **Anahy Vera Zamora**, Regidora Tercera; **María Elena Soriano Vendrell**, Regidora Cuarta; **Reynaldo Aguirre Solís**, Regidor Quinto; **María Anselma Alfonso Delgado**, Regidora Sexta; **Felipe de Jesús Martínez García**, Regidor Séptimo y; **Diego de Jesús Luna Sosa**, Regidor Octavo. Encontrándose presentes nueve de diez integrantes del cuerpo edilicio, por lo que en términos del artículo 29 de la Ley Orgánica de Municipio Libre del Estado de Veracruz, se cuenta con quórum legal para sesionar bajo el siguiente orden del día.

1. *Pase de lista de los integrantes de cabildo y declaración del Quórum legal.*
  2. *Lectura, y en su caso; aprobación del orden del día.*
  3. *Presentación y en su caso; aprobación de la cuenta pública del ejercicio 2023, e instrucción para su remisión al H. Congreso.*
- Clausura**

-----DESARROLLO DE LA REUNIÓN-----


**PRIMER PUNTO DEL ORDEN DEL DÍA. - LISTA DE ASISTENCIA  
 DECLARACIÓN DEL QUORUM LEGAL PARA SESIONAR.**

- C. **Álvaro Gómez Flores**, Presidente Municipal Constitucional. - Presente.
- C. **María Isabel Mota Flores**, Síndica Única. - Presente.
- C. **Humberto Hernández Ochoa**, Regidor Primero. - Presente.
- C. **Estefanía Camacho Romay**, Regidora Segunda. - Ausente.
- C. **Anahy Vera Zamora**, Regidora Tercera. - Presente.
- C. **María Elena Soriano Vendrell**, Regidora Cuarta. - Presente.
- C. **Reynaldo Aguirre Solís**, Regidor Quinto. - Presente.
- C. **María Anselma Alfonso Delgado**, Regidora Sexta. - Presente.



*[Handwritten signatures and scribbles on the left margin]*

*[Handwritten signatures and scribbles on the right margin]*



H. AYUNTAMIENTO 2022 - 2025

**Tierra Blanca***¡Se Transforma!*

**ACTA DE SESIÓN DE CABILDO EXTRAORDINARIA**  
**PAGINA 2 DE 4**

C. Felipe de Jesús Martínez García, Regidor Séptimo. - Presente.  
 C. Diego de Jesús Luna Sosa, Regidor Octavo. - Presente.

Una vez confirmada la asistencia de nueve Ediles y un Edil ausente justificando la falta por licencia de la regidora segunda del H. Ayuntamiento, se declara la existencia de quorum legal para sesionar de conformidad con el artículo 29 de la Ley Orgánica del Municipio Libre para el Estado de Veracruz. Por lo que los acuerdos que se tomen serán válidos y obligan a su cumplimiento.

**SEGUNDO PUNTO DEL ORDEN DEL DÍA. - LECTURA, Y EN SU CASO; APROBACIÓN DEL ORDEN DEL DÍA.**

Leída con anterioridad el orden del día, pregunto al cuerpo edilicio si están de acuerdo en su aprobación en términos del artículo 28 segundo párrafo de la Ley Orgánica del Municipio Libre para el Estado de Veracruz, sirvan levantar la mano de forma económica.

-----ACUERDO-----

**SE APRUEBA POR UNANIMIDAD EL ORDEN DEL DÍA, VOTANDO A FAVOR NUEVE EDILES.**

**TERCER PUNTO DEL ORDEN DEL DÍA; PRESENTACIÓN Y EN SU CASO; APROBACIÓN DE LA CUENTA PÚBLICA DEL EJERCICIO 2023; E INSTRUCCIÓN PARA SU REMISIÓN AL H. CONGRESO.**

El Presidente Municipal Álvaro Gómez Flores hace uso de la voz para proceder a cederle la palabra a la Tesorera Municipal Teresa Reyes Galicia para que exponga el punto tres sobre la cuenta pública del ejercicio 2023 e instrucciones para su remisión H. Congreso. Toda vez, que no existe algún comentario, solicito a los que estén por la afirmativa de aprobar, lo manifiesten levantando la mano. -----

- C. Álvaro Gómez Flores, Presidente Municipal Constitucional. - a favor.
- C. María Isabel Mota Flores, Síndica Única. - a favor.
- C. Humberto Hernández Ochoa, Regidor Primero. - a favor.
- C. Estefanía Camacho Romay, Regidora Segunda. - ausente.
- C. Anahy Vera Zamora, Regidora Tercera. - a favor.
- C. María Elena Soriano Vendrell, Regidora Cuarta. - a favor.

**LXVI** CONGRESO DEL ESTADO DE VERACRUZ DE IGNACIO DE LA LLAVE  
SECRETARÍA DE FISCALIZACIÓN

04 ABR. 2024

CUENTA PÚBLICA  
SE RECIERE DOCUMENTACIÓN DISCRETA CON RESERVAS DE LFP  
No implica validación de información contenida en los documentos  
DEPARTAMENTO DE CAPACITACIÓN, ASESORÍA,  
REVISIÓN Y SUPERVISIÓN A MUNICIPIOS



H. AYUNTAMIENTO 2021 - 2025

# Tierra Blanca

*¡Se Transforma!*

## ACTA DE SESIÓN DE CABILDO EXTRAORDINARIA

PAGINA 3 DE 4

- C. Reynaldo Aguirre Solís, Regidor Quinto. - a favor.
- C. María Anselma Alfonso Delgado, Regidora Sexta. - a favor.
- C. Felipe de Jesús Martínez García, Regidor Séptimo. - a favor.
- C. Diego de Jesús Luna Sosa, Regidor Octavo. - a favor.

En uso de la voz, el Ing. Álvaro Gómez Flores, Presidente Municipal Constitucional, considerando nueve votos a favor, en virtud del artículo 36 fracción IX de la Ley Orgánica del Municipio Libre para el Estado de Veracruz, se instruye al Secretario del H. Ayuntamiento para que asiente en el Acta de Cabildo el siguiente:

-----ACUERDO-----

**SE APRUEBA EL TERCER PUNTO DEL ORDEN DEL DÍA.  
ACUERDO APROBADO POR UNANIMIDAD.**

### CUARTO PUNTO DEL ORDEN DEL DÍA. CLAUSURA.

Una vez agotados los puntos del orden del día y no habiendo otro asunto que tratar, el Presidente Municipal levanta la sesión Extraordinaria de cabildo, siendo las 13:30 del día de su inicio firmando al calce y al margen quienes en presente intervinieron ante el Secretario del H. Ayuntamiento que autoriza y da Fe. ---



DAMOS FÉ  
FIRMANDO AL CALCE Y AL MARGEN

**ING. ÁLVARO GÓMEZ FLORES.**  
PRESIDENTE MUNICIPAL

SECRETARÍA  
2022 - 2025

H 2

*(Handwritten signatures and scribbles are present throughout the page, including a large signature on the left and another on the right side.)*



## ACTA DE SESIÓN DE CABILDO EXTRAORDINARIA PAGINA 4 DE 4

C. MARÍA ISABEL MOTA FLORES  
SÍNDICA ÚNICA

C. HUMBERTO HERNÁNDEZ OCHOA  
REGIDOR PRIMERO

C. ESTEFANÍA CAMACHO ROMAY  
REGIDORA SEGUNDA

C. ANAHÍ VELA ZAMORA  
REGIDORA TERCERA

C. MARÍA ELENA SORIANO  
VENDRELL. REGIDORA CUARTA

C. REYNALDO AGUIRRE SOLÍS  
REGIDOR QUINTO

C. MARÍA ANABELLA ALFONSO  
DELLGADO  
REGIDORA SEXTA

C. FELIPE DE JESUS MARTINEZ  
CARRÓN  
REGIDOR SEPTIMO

C. DIEGO DIÉJESUS LUNA SOSA  
REGIDOR OCTAVO

SECRETARÍA  
2022 - 2025

C. EDWING EDUARDO GONZALEZ  
FERNÁNDEZ  
SECRETARIO DEL AYUNTAMIENTO.

C. TERESA REYES GALICIA  
TESORERA MUNICIPAL





H. Congreso del Estado de Veracruz del Sesenta y Nueveavo LXVI Legislatura 2022-2025.  
Secretaría de Planeación

H. Ayuntamiento del Municipio de Tierra Blanca, Veracruz  
ESTADO DE ACTIVOS Y PASIVOS  
Del 01 de Enero al 31 de Diciembre de 2022.



| INGRESOS Y OTROS BENEFICIOS   |                | GASTOS Y OTROS PERJUICIOS  |                |
|---|----------------|--|----------------|
| Impuestos de la Ciudad  | 647,564,714.34 | Sumas de Percepciones  | 526,144,877.46 |
| Impuestos   | 98,227,982.97  | Servicios Personales   | 123,793,229.24 |
| Colecta y Apoyos de Seguridad Social  | 30,600         | Salarios y Beneficios  | 54,400,007.24  |
| Contribuciones de Mejora  | 1,702,600      | Servicios Generales  | 62,788,294.17  |
| Otros   | 22,227,982.28  | Transferencias, Subvenciones, Donaciones y Otros Ayudas                      | 64,827,944.85  |
| Apoyos de Tipo Colectivo  | 4,702,600.00   | Transferencias Internas y Alignedadas al Sector Público                      | 30,000         |
| Apoyos por Venta de Bienes y Servicios  | 1,400,000.00   | Transferencias al Ramo del Sector Público                                    | 30,000         |
| Impagos no Comprobados en las Finanzas de la Ley de Ingresos Comunitaria en Quehaceres Pécunia Crditivos Reservas de Liquidación y Pago | 30,000         | Subsidios y Subvenciones   | 30,000         |
| Participaciones, Asignaciones, Transferencias, Subvenciones, Sumas y Otros Ayudas   | 104,791,726.89 | Arrendos Locales   | 4,827,944.23   |
| Participaciones y Asignaciones  | 20,191,146.88  | Problemas y Subvenciones   | 30,000         |
| Transferencias, Asignaciones, Subsidios y Otros Ayudas  | 27,000,048.75  | Transferencias e Incentivos, Sumas y Cuentas Análogas                        | 30,000         |
| Otros Ingresos y Beneficios   | 51,968,828.44  | Transferencias a la Función Judicial   | 30,000         |
| Ingresos Personales   | 30,000         | Transferencias al Exterior   | 30,000         |
| Beneficios por Venta de Bienes y Servicios  | 30,000         | Participaciones y Asignaciones   | 34,848         |
| Donaciones del Estado de Veracruz para Percepciones por Percepciones y Otros Beneficios   | 30,000         | Participaciones  | 50,000         |
| Otros Ingresos y Beneficios Varios  | 4,190,250.00   | Asignaciones   | 50,000         |
| Total de Ingresos y Otros Beneficios  | 1,042,228.46   | Comentarios  | 30,000         |
|   | 1,042,228.46   | Intereses, Comisiones y Otros Gastos de la Deuda Pública                     | 61,464,971.78  |
|   |                | Requisitos de la Deuda Pública   | 1,423,228.46   |
|   |                | Costos de la Deuda Pública   | 30,000         |
|   |                | Gastos de la Deuda Pública   | 13,282.86      |
|   |                | Costos por Obligaciones  | 30,000         |
|   |                | Asignos Personales   | 30,000         |
|   |                | Otros Gastos y Perjuicios Económicos   | 54,827,164.24  |
|   |                | Subsidios, Donaciones, Opciones, Opciones y Asignaciones                     | 30,000         |
|   |                | Percepciones   | 30,000         |
|   |                | Subsidios de Incentivos  | 30,000         |
|   |                | Asignos por Incentivos de Educaciones por Percepciones y Opciones y Opciones | 30,000         |
|   |                | Otros Gastos   | 1,944,752.76   |
|   |                | Sumas de Percepciones  | 526,144,877.46 |
|   |                | Sumas de Perjuicios  | 62,788,294.17  |
|   |                | Total  | 588,933,171.63 |



REGIDURIA  
CUARTA  
2022-2025

INGRESOS Y OTROS BENEFICIOS  
GASTOS Y OTROS PERJUICIOS

PRESIDENCIA  
TESORERIA  
2022-2025

INGRESOS Y OTROS BENEFICIOS  
GASTOS Y OTROS PERJUICIOS

SINDICATURA  
2022-2025

INGRESOS Y OTROS BENEFICIOS  
GASTOS Y OTROS PERJUICIOS

INGRESOS Y OTROS BENEFICIOS  
GASTOS Y OTROS PERJUICIOS




H. Congreso del Estado de Veracruz de Ignacio de la Llave  
LXVI Legislatura 2021-2024.  
Secretaría de Planeación

H. Ayuntamiento del Municipio de Tierra Blanca, Veracruz  
ESTADO DE SITUACIÓN FINANCIERA  
DEL 1 DE ENERO AL 31 DE DICIEMBRE DE 2023

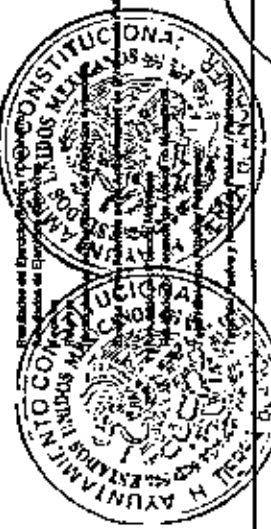


| CONCEPTO  | 2022                    | 2023                    | 2024                    |
|---|-------------------------|-------------------------|-------------------------|
| <b>ACTIVO</b>   |                         |                         |                         |
| <b>Activo Circulante</b>                                    |                         |                         |                         |
| Efectivo y Equivalencias                                    | \$2,080,045.86          | \$1,905,046.27          | \$64,078,354.12         |
| Deudas a Largo Plazo  | \$12,851,740.24         | \$13,229,877.77         | \$8,106,162.64          |
| Deudas a Corto Plazo  | \$18,075,050.58         | \$1,845,593.74          | \$11,244,278.57         |
| Inventarios   | 30.00                   | 60.00                   | \$0.00                  |
| Anticipos   | \$75.00                 | \$75.00                 | \$4,174,628.79          |
| Empleados por Pagar o Desempeño de Activo Circulante        | \$0.00                  | \$0.00                  | \$75.00                 |
| Otros Activos Circulantes                                   | \$0.00                  | \$0.00                  | \$0.00                  |
| <b>Total de Activos Circulantes</b>                         | <b>\$41,232,921.67</b>  | <b>\$46,151,442.75</b>  | <b>\$116,513,682.21</b> |
| <b>Activo No Circulante</b>                                 |                         |                         |                         |
| Inversiones Financieras a Largo Plazo                       | \$3,844,116.64          | \$3,857,344.87          | \$16,444,625.64         |
| Deudas a Largo Plazo  | \$0.00                  | \$0.00                  | \$0.00                  |
| Deudas a Corto Plazo  | \$113,202,548.68        | \$11,104,483.64         | \$11,231,732.78         |
| Reserva Inmobiliaria, Inmuebles y Construcciones en Proceso | \$79,040,121.21         | \$63,443,363.37         | \$0.00                  |
| Reserva Municipal   | \$449,306.00            | \$449,306.00            | \$0.00                  |
| Activos Intangibles   | \$0.00                  | \$0.00                  | \$0.00                  |
| Depreciación, Amortización y Avaluos de Bienes              | \$5,382,972.46          | \$79,208.28             | \$0.00                  |
| Además de lo anterior                                       | \$0.00                  | \$0.00                  | \$0.00                  |
| Edificación por Pagar o Desempeño de Activo no Circulante   | \$0.00                  | \$0.00                  | \$0.00                  |
| Otros Activos no Circulantes                                | \$0.00                  | \$0.00                  | \$0.00                  |
| <b>Total de Activos No Circulantes</b>                      | <b>\$122,479,063.98</b> | <b>\$125,684,702.85</b> | <b>\$44,076,387.26</b>  |
| <b>Total del Activo</b>                                     | <b>\$163,711,985.65</b> | <b>\$171,836,145.60</b> | <b>\$160,590,069.47</b> |
| <b>PASIVO</b>   |                         |                         |                         |
| <b>Pasivo Circulante</b>                                    |                         |                         |                         |
| Deudas por Pagar a Corto Plazo                              | \$0.00                  | \$0.00                  | \$0.00                  |
| Deudas por Pagar a Largo Plazo                              | \$0.00                  | \$0.00                  | \$0.00                  |
| Deudas a Corto Plazo  | \$0.00                  | \$0.00                  | \$0.00                  |
| Deudas a Largo Plazo  | \$0.00                  | \$0.00                  | \$0.00                  |
| Provisiones a Largo Plazo                                   | \$0.00                  | \$0.00                  | \$0.00                  |
| Provisiones a Corto Plazo                                   | \$0.00                  | \$0.00                  | \$0.00                  |
| <b>Total de Pasivos Circulantes</b>                         | <b>\$0.00</b>           | <b>\$0.00</b>           | <b>\$0.00</b>           |
| <b>Activo No Circulante</b>                                 |                         |                         |                         |
| Deudas por Pagar a Largo Plazo                              | \$0.00                  | \$0.00                  | \$0.00                  |
| Deudas a Corto Plazo  | \$0.00                  | \$0.00                  | \$0.00                  |
| Deudas a Largo Plazo  | \$0.00                  | \$0.00                  | \$0.00                  |
| Deudas a Corto Plazo  | \$0.00                  | \$0.00                  | \$0.00                  |
| Provisiones a Largo Plazo                                   | \$0.00                  | \$0.00                  | \$0.00                  |
| Provisiones a Corto Plazo                                   | \$0.00                  | \$0.00                  | \$0.00                  |
| <b>Total de Pasivos No Circulantes</b>                      | <b>\$0.00</b>           | <b>\$0.00</b>           | <b>\$0.00</b>           |
| <b>Total del Pasivo</b>                                     | <b>\$0.00</b>           | <b>\$0.00</b>           | <b>\$0.00</b>           |
| <b>MAYORÍA FOLIO PATRIMONIAL</b>                            |                         |                         |                         |
| Mayoría Folio Patrimonial Contribuyente                     | \$0.00                  | \$0.00                  | \$0.00                  |
| Aportaciones  | \$0.00                  | \$0.00                  | \$0.00                  |
| Donaciones de Capital                                       | \$0.00                  | \$0.00                  | \$0.00                  |
| Actualización de la Hacienda Pública y Patrimonial          | \$0.00                  | \$0.00                  | \$0.00                  |
| Hacienda Pública Patrimonial Contribuyente                  | \$0.00                  | \$0.00                  | \$0.00                  |
| Reserva de Ejercicio  | \$0.00                  | \$0.00                  | \$0.00                  |
| Reserva de Ejercicio  | \$0.00                  | \$0.00                  | \$0.00                  |
| <b>Total del Patrimonio</b>                                 | <b>\$0.00</b>           | <b>\$0.00</b>           | <b>\$0.00</b>           |
| <b>MAYORÍA FOLIO PATRIMONIAL</b>                            |                         |                         |                         |
| Mayoría Folio Patrimonial Contribuyente                     | \$0.00                  | \$0.00                  | \$0.00                  |
| Aportaciones  | \$0.00                  | \$0.00                  | \$0.00                  |
| Donaciones de Capital                                       | \$0.00                  | \$0.00                  | \$0.00                  |
| Actualización de la Hacienda Pública y Patrimonial          | \$0.00                  | \$0.00                  | \$0.00                  |
| Hacienda Pública Patrimonial Contribuyente                  | \$0.00                  | \$0.00                  | \$0.00                  |
| Reserva de Ejercicio  | \$0.00                  | \$0.00                  | \$0.00                  |
| Reserva de Ejercicio  | \$0.00                  | \$0.00                  | \$0.00                  |
| <b>Total del Patrimonio</b>                                 | <b>\$0.00</b>           | <b>\$0.00</b>           | <b>\$0.00</b>           |




**SINDICATURA**  
2022-2025

ING. ALVARO GOMEZ FLORES  
PRESIDENTE MUNICIPAL



**TESORERIA**  
PRESIDENCIA  
2022-2025

ING. TERESA SAUCIA  
TRESORERA MUNICIPAL



**REGIDURIA**  
CUARTA  
2022-2025

POC. MARCELA ROSARIO VERDELLI  
REGIDORA DE JUSTICIA Y PATRIMONIO MUNICIPAL



H. Congreso del Estado de Veracruz de Ignacio de la Llave  
 LXVI Legislatura 2021 - 2024  
 Secretaría de Fiscalización

H. Ayuntamiento del Municipio de Tierra Blanca, Veracruz  
 ESTADO DE VERACRUZ EN LA HACIENDA PÚBLICA  
 del 01 de ENERO al 31 de DICIEMBRE de 2023



| Concepto   | Hacienda Pública Patrimonio Contribuido | Hacienda Pública Patrimonio Ganado en Ejercicio Anterior | Hacienda Pública Patrimonio Ganado en Ejercicio | Ajustes por Cambios de Valor | TOTAL            |
|--|---|--|---|------------------------------|------------------|
| <b>Modificaciones de Resultados de Ejercicio Anteriores</b>              |   |  | \$4.00  | \$0.00                       | \$0.00           |
| Patrimonio Neto Inicial Ajustado del Ejercicio 2022                      | \$0.00                                  |  |   | \$0.00                       | \$0.00           |
| Aportaciones   | \$0.00                                  |  |   | \$0.00                       | \$0.00           |
| Donaciones de Capital  | \$0.00                                  |  |   | \$0.00                       | \$0.00           |
| Actualización de la Hacienda Pública Patrimonio                          | \$0.00                                  |  |   | \$0.00                       | \$0.00           |
| Verificaciones de la Hacienda Pública Patrimonio Neto del Ejercicio 2022 | \$0.00                                  | \$42,773,632.81  | \$38,191,667.89                                 | \$0.00                       | \$71,965,300.70  |
| Resultados del Ejercicio (Menos/Desahorro)                               | \$0.00                                  |  | \$36,191,667.89                                 | \$0.00                       | \$36,191,667.89  |
| Resultados de Ejercicio Anteriores                                       | \$0.00                                  | \$36,904,165.87  |   | \$0.00                       | \$36,904,165.87  |
| Reservas   | \$0.00                                  | \$0.00   |   | \$0.00                       | \$0.00           |
| Reservas   | \$0.00                                  | \$0.00   |   | \$0.00                       | \$0.00           |
| <b>Hacienda Pública Patrimonio Neto Final del Ejercicio 2023</b>         | \$0.00                                  | \$42,773,632.81  | \$74,383,335.78                                 | \$0.00                       | \$117,156,968.59 |
| <b>Cambios en la Hacienda Pública Patrimonio Neto del Ejercicio 2023</b> |   |  |   |                              |                  |
| Aportaciones   | \$0.00                                  |  | \$4.00  | \$0.00                       | \$0.00           |
| Donaciones de Capital  | \$0.00                                  |  |   | \$0.00                       | \$0.00           |
| Actualización de la Hacienda Pública Patrimonio                          | \$0.00                                  |  | \$0.00  | \$0.00                       | \$0.00           |
| Verificaciones de la Hacienda Pública Patrimonio Neto del Ejercicio 2023 | \$0.00                                  | \$8,346,474.34   | \$8,346,474.34                                  | \$0.00                       | \$16,692,948.68  |
| Resultados del Ejercicio (Menos/Desahorro)                               | \$0.00                                  | \$8,346,474.34   | \$8,346,474.34                                  | \$0.00                       | \$16,692,948.68  |
| Resultados de Ejercicio Anteriores                                       | \$0.00                                  | \$8,346,474.34   |   | \$0.00                       | \$16,692,948.68  |
| Reservas   | \$0.00                                  | \$0.00   |   | \$0.00                       | \$0.00           |
| Reservas   | \$0.00                                  | \$0.00   |   | \$0.00                       | \$0.00           |
| <b>Saldo Neto en la Hacienda Pública Patrimonio 2023</b>                 | \$0.00                                  | \$51,120,107.15  | \$82,729,810.52                                 | \$0.00                       | \$133,849,917.67 |

Bajo protesta de decir verdad declaro que los Ejercicios Financieros por el que se realizaron los movimientos correctivos y responsivos de esta cuenta son correctos y veraces.

**PRESIDENCIA**  
 PRESIDENTE MUNICIPAL  
 2022-2025

COMISIÓN DE HACIENDA

UC. MARIA ISABEL MOTA FLORES  
 SINDICA

**TESORERIA**  
 TESORERÍA MUNICIPAL  
 2022-2025

REGIDURÍA CUARTA  
 2022-2025

PSIC. MARIA TERESA BURGANO VENTURELL  
 REGIDORA DE HACIENDA Y PATRIMONIO MUNICIPAL



H. Congreso del Estado de Veracruz de Ignacio de la Llave  
LXVI Legislatura 2021 - 2025  
Secretaría de Planeación

H. Ayuntamiento del Municipio de Tierra Blanca, Veracruz  
ESTADO DE CAMBIOS EN LA SITUACION FINANCIERA  
Del 1º de Enero al 31 de Diciembre de 2023




| ACTIVO   | 2022         | 2023                    | 2024                    | 2025                    | 2026                    | 2027                    | 2028                    | 2029                    | 2030                    |
|--|--------------|-------------------------|-------------------------|-------------------------|-------------------------|-------------------------|-------------------------|-------------------------|-------------------------|
| Activo Circulante  | 50.00        | 519,948,329.87          | 548,077,167.89          | 548,077,167.89          | 548,077,167.89          | 548,077,167.89          | 548,077,167.89          | 548,077,167.89          | 548,077,167.89          |
| Efectivo y Equivalencias                                       | 50.00        | 254,157,203.08          | 240,269,202.81          | 240,269,202.81          | 240,269,202.81          | 240,269,202.81          | 240,269,202.81          | 240,269,202.81          | 240,269,202.81          |
| Derechos a Recibir Ejecutados e Ejecutivos                     | 50.00        | 90,000,000.00           | 90,000,000.00           | 90,000,000.00           | 90,000,000.00           | 90,000,000.00           | 90,000,000.00           | 90,000,000.00           | 90,000,000.00           |
| Derechos a Recibir Mandatos e Inhabilitados                    | 50.00        | 977,133,075.84          | 977,133,075.84          | 977,133,075.84          | 977,133,075.84          | 977,133,075.84          | 977,133,075.84          | 977,133,075.84          | 977,133,075.84          |
| Inventarios  | 50.00        | 50.00                   | 50.00                   | 50.00                   | 50.00                   | 50.00                   | 50.00                   | 50.00                   | 50.00                   |
| Anticipos  | 50.00        | 50.00                   | 50.00                   | 50.00                   | 50.00                   | 50.00                   | 50.00                   | 50.00                   | 50.00                   |
| Estimación por Rendidos e Diferencia de Activo Circulante      | 50.00        | 50.00                   | 50.00                   | 50.00                   | 50.00                   | 50.00                   | 50.00                   | 50.00                   | 50.00                   |
| Otros Activos Circulantes                                      | 50.00        | 50.00                   | 50.00                   | 50.00                   | 50.00                   | 50.00                   | 50.00                   | 50.00                   | 50.00                   |
| Activo No Circulante   | 50.00        | 544,691,126.79          | 548,077,167.89          | 548,077,167.89          | 548,077,167.89          | 548,077,167.89          | 548,077,167.89          | 548,077,167.89          | 548,077,167.89          |
| Inventarios Financieros a Largo Plazo                          | 50.00        | 1,443,731.87            | 1,443,731.87            | 1,443,731.87            | 1,443,731.87            | 1,443,731.87            | 1,443,731.87            | 1,443,731.87            | 1,443,731.87            |
| Derechos a Recibir Ejecutados e Ejecutivos a Largo Plazo       | 50.00        | 1,008,962.48            | 1,008,962.48            | 1,008,962.48            | 1,008,962.48            | 1,008,962.48            | 1,008,962.48            | 1,008,962.48            | 1,008,962.48            |
| Bonos, Préstamos, Inhabilitados y Contribuciones a Largo Plazo | 50.00        | 50,000,000.00           | 50,000,000.00           | 50,000,000.00           | 50,000,000.00           | 50,000,000.00           | 50,000,000.00           | 50,000,000.00           | 50,000,000.00           |
| Bonos Municipales  | 50.00        | 50,000,000.00           | 50,000,000.00           | 50,000,000.00           | 50,000,000.00           | 50,000,000.00           | 50,000,000.00           | 50,000,000.00           | 50,000,000.00           |
| Activos Intangibles  | 50.00        | 50.00                   | 50.00                   | 50.00                   | 50.00                   | 50.00                   | 50.00                   | 50.00                   | 50.00                   |
| Depreciación, Quincenas y Amortizaciones Acumuladas de Bienes  | 50.00        | 50.00                   | 50.00                   | 50.00                   | 50.00                   | 50.00                   | 50.00                   | 50.00                   | 50.00                   |
| Activos Intangibles  | 50.00        | 50.00                   | 50.00                   | 50.00                   | 50.00                   | 50.00                   | 50.00                   | 50.00                   | 50.00                   |
| Estimación por Rendidos e Diferencia de Activo No Circulante   | 50.00        | 50.00                   | 50.00                   | 50.00                   | 50.00                   | 50.00                   | 50.00                   | 50.00                   | 50.00                   |
| Otros Activos No Circulantes                                   | 50.00        | 50.00                   | 50.00                   | 50.00                   | 50.00                   | 50.00                   | 50.00                   | 50.00                   | 50.00                   |
| <b>TOTAL</b>   | <b>50.00</b> | <b>1,064,639,456.66</b> | <b>1,096,154,335.78</b> | <b>1,096,154,335.78</b> | <b>1,096,154,335.78</b> | <b>1,096,154,335.78</b> | <b>1,096,154,335.78</b> | <b>1,096,154,335.78</b> | <b>1,096,154,335.78</b> |

REGIDURIA  
CUARTA  
2022-2025

TESORERIA  
2022-2025

PRESIDENCIA  
2022-2025

SINDICATURA  
2022-2025



L.C. TERESA ESCOBAR  
TESORERA MUNICIPAL

RIC. ALVARO GOMEZ FLORES  
PRESIDENTE MUNICIPAL

MIC. MARIA ELIZABETH MOTTA FLORES  
SINDICA

REGIDORA DE HACIENDA Y PATRIMONIO MUNICIPAL

COMISION DE HACIENDA

CONSEJO DE HACIENDA





H. Congreso del Estado de Veracruz de Ignacio de la Llave  
LXVI Legislatura 2021 - 2024  
Secretaría de Fiscalización



H. Ayuntamiento del Municipio de Tierra Blanca, Veracruz  
INFORMES SOBRE PASIVOS CONTINGENTES  
Del 1 de Enero al 31 de Diciembre de 2023.

| Concepto                     | MONTO        |
|------------------------------|--------------|
| JUICIOS LABORALES            | 1,308,847.47 |
| JUICIOS ADMINISTRATIVOS      | 4,710,251.82 |
| JUICIOS ORDINARIOS CIVILES   | 7,911,625.06 |
| COSTO DE PLANES DE PENSIONES | NO APLICA    |
| JUBILACIONES                 | NO APLICA    |



*[Signature]*

*[Signature]*

ING. ALVARO GOMEZ FLORES  
PRESIDENTE MUNICIPAL

TESORERÍA  
2022-2025  
L.C.P. TERESA REYES GALICIA  
TESORERA MUNICIPAL

COMISION DE HACIENDA



PSIC. MARIA GENE SORIANO  
REGIDORA DE HACIENDA Y PATRIMONIO MUNICIPAL

SINDICATURA  
2022-2025  
LIC. MARIA ISABEL AYOTA FLORES  
SINDICA

REGIDURÍA  
CUARTA  
2022-2025

H. Ayuntamiento del Municipio de Tierra Blanca, Veracruz  
 GUÍA PARA DESARROLLAR NOTAS A LOS ESTADOS FINANCIEROS  
 Del 1 de enero al 31 de diciembre de 2023

h) Notas a los Estados Financieros

Con el propósito de dar cumplimiento a los artículos 46 y 48 de la Ley General de Contabilidad Gubernamental, los entes públicos deberán acompañar notas a los estados financieros cuyos rubros así lo requieran teniendo presente los postulados de revelación suficiente e importancia relativa con la finalidad, que la información sea de utilidad para los usuarios.

A continuación se presentan los tres tipos de notas que acompañan a los estados, a saber:

- Notas de desglose;
- Notas de memoria (cuentas de orden)
- Notas de gestión administrativa.

h.1) Notas de Desglose

h.1.1) Información contable

1. Notas al Estado de Situación Financiera

Activo

ACTIVO CIRCULANTE

1.- Efectivo y equivalentes al 31 de Diciembre de 2023

| EFFECTIVO Y EQUIVALENTES                               |                 | Marzo                  |
|--|-----------------|------------------------|
| EFFECTIVO Y EQUIVALENTES                               | \$0.00          |                        |
| Caja   |                 | \$0.00                 |
| BANCOS   | \$29,093,048.98 |                        |
| Participaciones 2022 Cta 1161400203                    |                 | 50.00                  |
| Fiscales 2022 Cta 1161400256                           |                 | \$5,000.00             |
| Fiam 2022 Cta 1161400249                               |                 | \$1,321.45             |
| FortamundF 2022 Cta 1161400267                         |                 | \$6,443.08             |
| Hidrocarburos Terrestres 2022 Cta 1161400230           |                 | \$30,806.95            |
| FISMDF 2016 Cta 1174688597 Controversia Constitucional |                 | \$6,402.81             |
| Participaciones 2023 Cta 1196114043                    |                 | \$7,558.70             |
| Fiamof 2023 Cta 1196114061                             |                 | \$23,831,314.11        |
| Fortamundf 2023 Cta 1196114052                         |                 | \$35,391.15            |
| Hidrocarburos Terrestres 2023 Cta 1196114070           |                 | \$5,169,020.70         |
| FEIEF 2023 CTA 1218902539                              |                 |                        |
| <b>TOTAL</b>   |                 | <b>\$29,093,048.98</b> |

2.- Derechos a recibir Efectivo y Equivalentes y Bienes o Servicios a Recibir

El rubro derechos a recibir efectivo o equivalentes está integrada por gastos a comprobar, responsabilidad de funcionarios y empleados, anticipos a cuenta de sueldos, traspasos entre fondos, subsidio al empleo por un importe de \$ 12,854,740.24y que se encuentran pendientes de recuperación al 31 de Diciembre de 2023.

3.- Deudores Diversos por Cobrar a Corto Plazo

Gastos a Comprobar

| NOMBRES      |  |  |  | SALDO AL 31 de Diciembre 2023 |
|--------------|--|--|--|-------------------------------|
|              |  |  |  | \$0.00                        |
|              |  |  |  |                               |
| <b>TOTAL</b> |  |  |  |                               |

Responsabilidad de Funcionarios

Integrados en su Mayoría por Pagos de nóminas, que por problemas en el programa de nómina no se ha podido emitir mismos que serán saldados al momento de ser contabilizadas

| NOMBRE                    |  |  |  | SALDO AL 31 de Diciembre 2023 |
|---------------------------|--|--|--|-------------------------------|
| JUAN CARLOS PENA ROMERO   |  |  |  | 6,710,758.00                  |
| TERESA REYES GALICIA      |  |  |  | 2,712.06                      |
| JUAN CARLOS ROMAN HERRERA |  |  |  | 2,938,368.00                  |
| JOSE LUIS LOZANO ESTEBAN  |  |  |  | 4,750.00                      |
| RAMON PEDRO AQUINO BERNAL |  |  |  | 60,297.13                     |
| <b>TOTAL</b>              |  |  |  |                               |

ANTICIPO DE SUELDOS :

Corresponde a saldos vencidos que a la fecha no han sido recuperados.

| NOMBRE       |  |  |  | SALDO el 31 de Diciembre 2023 |
|--------------|--|--|--|-------------------------------|
|              |  |  |  | \$0.00                        |
|              |  |  |  |                               |
| <b>TOTAL</b> |  |  |  |                               |

Cuentas por Pagar a Corto Plazo ( cabe hacer mención que esta cuenta es utilizada como cuenta de orden para llevar un control de los traspasos entre cuentas, siendo su contra cuenta 2.1.0.6.01 con

H. Ayuntamiento del Municipio de Tierra Blanca, Veracruz  
 GUÍA PARA DESARROLLAR NOTAS A LOS ESTADOS FINANCIEROS  
 Del 1 de enero al 31 de diciembre de 2023

un saldo al 31 de Diciembre de 2023 de \$ 75.00

| FONDOS                 | IMPORTE |
|------------------------|---------|
| CONTRATISTAS OBRAS PUB | 75.00   |
| TOTAL                  | 75.00   |

5.-Otros derechos a recibir efectivo o equivalentes:

En la cuenta de otros derechos por recibir efectivo y otros equivalentes se encuentran registrado el subsidio al empleo pedente de declarar por un importe \$ 597,492.18

6.- Derechos a Recibir Bienes o Servicios integrado por Anticipos a Proveedores , Prestadores de Servicios , Contratistas, etc...

Anticipo a Proveedores

| FONDOS                               | IMPORTE      |
|--------------------------------------|--------------|
| SECRETARIA DE LA<br>DEFENSA NACIONAL | 1,043,161.50 |
| ANDRES MORA OSORIO                   | 18,366.00    |
| TOTAL                                | 1,061,527.50 |

Anticipo a Contratistas

| FONDOS  | IMPORTE       |
|---|---------------|
| TRANSACCIONES EN MERCADOS,<br>SAPI DE C.V.                            | 3,059,451.23  |
| ELIEZER MORALES CASTILLO  | 0.02          |
| ESTUDIOS Y PROYECTOS<br>CONSTRUCTIVOS, S.A. de C.V.                   | 0.01          |
| LR SUBESTACIONES, S.A. DE C.V.  | 785,447.55    |
| INGENIERIA VERMEX, S.A. de C.V.                                       | 0.02          |
| FRANCISCO RAMON FERNANDEZ   | 0.01          |
| DISEÑOS ARQUITECTONICOS Y<br>CONSTRUCCIONES SA DE CV                  | 47,292.32     |
| IBIS TOMAS SANCHEZ CRUZ   | 1,407,562.36  |
| INMOBILIARIA, CONSTRUCTORA Y<br>ARRENDADORA CORTES AMADOR<br>SA DE CV | 505,575.55    |
| LUGAMOB, S.A. DE C.V.   | 261,212.76    |
| CORPORATIVO IVANJES SA DE CV  | 234,115.59    |
| GROUP AVHERSA SA DE CV  | 27,272.56     |
| GEN-33 S.A. DE C.V.   | 94,721.06     |
| RNZN SA DE CV   | 2,535,575.82  |
| CONEKTA CONSTRUCCION Y<br>ENLACES SAPI DE CV                          | 2,063,099.84  |
| SC CONSTRUCTORA SINERGIA CIVIL<br>SA DE CV                            | 4,155,241.23  |
| PABLO CABRERA MORALES   | 121,555.31    |
| ALEJANDRA ENRIQUEZ DELFIN   | 204,455.59    |
| MARY ISELA ALMEDA CERVANTES   | 539,929.04    |
| INMOBILIARIA Y CONSTRUCTORA<br>CASA MAGNA SA DE CV                    | 1,318,127.42  |
| TOTAL   | 18,517,535.03 |

Inversiones Financieras a Corto Plazo

al 31 de Diciembre de 2023, no se tiene evidencia de movimientos financieros de generacion de Inversiones Financieras a corto o a Largo Plazo:

| FONDOS                  | IMPORTE | 00 A 180 DIAS |
|-------------------------|---------|---------------|
| Inversiones Financieras | \$0.00  | \$0.00        |
| TOTAL                   |         |               |

Inversiones Financieras a Largo Plazo

Fideicomisos, mandatos y contratos análogos

| DESCRIPCION                                 | IMPORTE TOTAL | 00 A 180 DIAS |
|---|---------------|---------------|
| Fideicomisos, mandatos y contratos análogos | 2,143,894.42  | 3,546,415.64  |



H. Congreso del Estado de Veracruz de Ignacio de la Llave  
LXVI Legislatura 2021 - 2024  
Secretaría de Fiscalización

H. Ayuntamiento del Municipio de Tierra Blanca, Veracruz  
GUÍA PARA DESARROLLAR NOTAS A LOS ESTADOS FINANCIEROS  
Del 1 de enero al 31 de diciembre de 2023

|       |              |              |
|-------|--------------|--------------|
| TOTAL | 2,142,884.47 | 3,548,418.84 |
|-------|--------------|--------------|

| DESCRIPCION                             | IMPORTE TOTAL | MAS DE 90 DIAS |
|---|---------------|----------------|
| Reserva Objetivo (bursatilizacion)      | 2,366,110.76  | 2,366,110.76   |
| Fondo Soporte (bursatilizacion)         | 3,498,873.36  | 3,498,873.36   |
| Sobranje de Emisiones (bursatilizacion) | 48,114.47     | 48,114.47      |
| TOTAL                                   | 5,913,098.59  | 5,913,098.59   |

Bienes Muebles, Inmuebles e Intangibles

6.- De los bienes muebles e inmuebles cabe hacer mención que estamos en proceso de devaluación.

El saldo que actualmente presenta el balance general es el siguiente:

|                    |               |
|--------------------|---------------|
| Bienes inmuebles,  | 26,837,257.17 |
| Bienes Muebles     | 79,890,121.21 |
| Bienes Intangibles | 449,500.00    |
| Bienes Diferidos   | 5,392,872.55  |

Pasivo

Las cuentas por pagar a corto plazo se integran de servicios personales por pagar, a proveedores, retenciones y contribuciones y otras cuentas por pagar por una cantidad de \$ 100,216,966.56

Servicios Personales por Pagar a Corto Plazo

El Saldo Pendiente de Pagar al 31 de Diciembre de 2022 por el Concepto de Servicios Personales por Pagar a Corto Plazo Ascende a la Cantidad de \$2,230,080.99

Proveedores por Pagar a corto Plazo

| MATERIALES Y SUMINISTROS | IMPORTE | 90 A 180 DIAS |
|--------------------------|---------|---------------|
| Materiales y Suministros | 0.00    | 434,318.14    |
| TOTAL                    | -       | -             |

| SERVICIOS GENERALES | IMPORTE | 90 A 180 DIAS |
|---------------------|---------|---------------|
| Servicios Generales | 0.00    | 1,837,381.98  |
| TOTAL               | -       | -             |

Bienes Muebles e Inmuebles e Intangibles

| SERVICIOS GENERALES          | IMPORTE | 90 A 180 DIAS |
|------------------------------|---------|---------------|
| Bienes muebles e Intangibles | 0.00    | 0.00          |
| TOTAL                        | -       | -             |

Contratistas por de Obras Públicas

| OBRA PUBLICA CON BIENES DE DOMINIO PUBLICO | NUMERO DE OBRA | IMPORTE |
|--|----------------|---------|
| Contratistas por Obras Publicas Por Pagar  | -              | 0.00    |
| TOTAL                                      | -              | -       |

Ayudas Sociales

| AYUDAS SOCIALES  | IMPORTE | 90 A 180 DIAS |
|--|---------|---------------|
| Transferencias, Asignaciones, subsidios y otras Ayudas | 0.00    | 5,820.57      |
| TOTAL  | -       | 5,820.57      |

Retenciones y contribuciones por Pagar a Corto Plazo

| CONCEPTO                                    | IMPORTE      | VENCIDO MAS DE 90 |
|---|--------------|-------------------|
| RETENCIONES DE ISR SOBRE SUELDOS Y SALARIOS | 4,773,734.77 | 5,166,844.25      |
| IPE   | 491,574.14   | 223,678.76        |

H. Ayuntamiento del Municipio de Tierra Blanca, Veracruz  
GUÍA PARA DESARROLLAR NOTAS A LOS ESTADOS FINANCIEROS  
Del 1 de enero al 31 de diciembre de 2023

|                                    |              |  |              |
|------------------------------------|--------------|--|--------------|
| RETENCIONES 10% Honorarios         | 377,874.95   |  | 385,515.65   |
| ISR 10% sobre Arrendamiento        | 162,222.32   |  | 162,222.32   |
| OTRAS RETENCIONES (5 AL MILLAR)    | 895,258.98   |  | 918,862.01   |
| OTRAS RETENCIONES Y CONTRIBUCIONES | 217,101.78   |  | 281,584.18   |
| INGRESOS COBRADOS POR ADELANTADO   | 251,812.88   |  | 292,806.55   |
| TOTAL                              | 7,169,377.88 |  | 7,411,511.95 |

El saldo de otros pasivos circulantes muestra los saldos de los adeudos entre fondos por traspasos y pago de gastos de otros fondos.

| OTROS PASIVOS CIRCULANTES | IMPORTE |  |  | 90 A 180 DIAS |
|---------------------------|---------|--|--|---------------|
| ARBT-FAFM                 |         |  |  | -             |
| TOTALES                   |         |  |  | -             |

Pasivo a Largo Plazo

Proveedores

| MATERIALES Y SUMINISTROS | IMPORTE      |  |  | 90 A 180 DIAS |
|--------------------------|--------------|--|--|---------------|
| MATERIALES Y SUMINISTROS | 3,510,442.97 |  |  | 3,510,442.97  |
| TOTAL                    | 3,510,442.97 |  |  | 3,510,442.97  |

| SERVICIOS GENERALES | IMPORTE      |  |  | 90 A 180 DIAS |
|---------------------|--------------|--|--|---------------|
| SERVICIOS GENERALES | 7,658,339.40 |  |  | 7,658,339.40  |
| TOTALES             |              |  |  | -             |

Contratistas a Largo Plazo

| OBRA PÚBLICA CON BIENES DE DOMINIO PÚBLICO | NÚMERO DE OBRA |  |  | IMPORTE      |
|--|----------------|--|--|--------------|
| CONTRATISTAS POR OBRAS                     | 4,048,376.52   |  |  | 4,048,376.52 |
| TOTAL                                      |                |  |  | -            |

|   |  |  |  |               |
|---|--|--|--|---------------|
| SALDO al 31 DE DICIEMBRE 2023 DE LA HACIENDA PÚBLICA Y PATRIMONIO |  |  |  | 75,400,000.00 |
|---|--|--|--|---------------|

2. Notas al estado de Actividades

Ingresos de gestión.

Ingresos correspondientes al mes de Diciembre de 2023.

Las cuentas de ingresos propios representan lo recaudado por el municipio de Tierra Blanca, así como los ingresos derivados de participaciones estatales y federales, para el desarrollo de actividades del ente. Las cuentas de gastos representan los importes destinados para el funcionamiento del gobierno y con ello fortalecer el desarrollo social y económico mejorando condiciones de vida de la sociedad, proporcionándoles servicios públicos.

| CONCEPTO  | RECAUDADO DICIEMBRE 2023 | RECAUDADO DICIEMBRE 2022 | DIFERENCIA     | %       |
|---|--------------------------|--------------------------|----------------|---------|
| Impuestos   | 18,537,990.81            | 20,353,321.92            | - 1,815,331.11 | 8.92    |
| Cuotas y Aportaciones de Seguridad Social   |                          |                          |                |         |
| Contribuciones de Mejoras   | 1,705.00                 |                          |                |         |
| Derechos  | 22,527,980.28            | 18,990,831.83            | 3,537,048.65   | 18.62   |
| Productos de Tipo Corriente   | 4,752,883.80             | 4,709,254.53             | 43,739.37      | 0.93    |
| Aprovechamientos de Tipo Corriente  | 1,868,043.06             | 3,727,364.10             | - 1,859,321.04 | - 49.88 |
| Ingresos por Venta de Bienes y Servicios  |                          |                          |                |         |
| Ingresos no comprendidos en las Fracciones de la Ley de Ingresos Causados en Ejercicios Fiscales Anteriores |                          |                          |                |         |
| Participaciones y Aportaciones  | 328,250,999.13           | 303,878,740.88           | 22,372,258.25  | 7.38    |

H. Ayuntamiento del Municipio de Tierra Blanca, Veracruz  
 GUÍA PARA DESARROLLAR NOTAS A LOS ESTADOS FINANCIEROS  
 Del 1 de enero al 31 de diciembre de 2023

|  |                       |                       |                      |   |
|--|-----------------------|-----------------------|----------------------|---|
| Transferencia, Asignaciones, Subsidios y Otras ayudas                          | 5,879,350.74          | 27,908,048.75         |                      |   |
| Otros Ingresos y Beneficios  | -                     | -                     | -                    | - |
| Ingresos Financieros   |                       |                       |                      |   |
| Incremento por Variación de Inventarios  | -                     | -                     |                      |   |
| Disminución del Exceso de Estimaciones por Pérdida o Detallado u Obsolescencia | -                     | -                     |                      |   |
| Disminución del Exceso de Provisiones  | -                     | -                     |                      |   |
| Otros Ingresos y Beneficios Varios   | 4,140,153.09          | 1,062,928.45          |                      |   |
| <b>Total de Ingresos y Otros Beneficios</b>                                    | <b>383,759,376.87</b> | <b>380,630,890.28</b> | <b>22,276,382.82</b> |   |

Gasto y Otras Pérdidas

Gastos de Funcionamiento

|                      |                |                |            |      |
|----------------------|----------------|----------------|------------|------|
| Servicios Personales | 123,163,209.28 | 122,245,800.21 | 917,409.07 | 0.76 |
|----------------------|----------------|----------------|------------|------|

Representan el 0.75% del gasto ejercido en el mes Diciembre del 2023 representando el pago de remuneraciones derivadas de la relación laboral existente entre el municipio y la base trabajadora conformada por sindicalizados, personal de confianza y contrato, dentro de las percepciones que da el municipio a sus empleados como previsión social son las aportaciones al IPE.

|                          |               |               |              |       |
|--------------------------|---------------|---------------|--------------|-------|
| Materiales y Suministros | 34,408,097.24 | 30,786,193.02 | 3,621,904.22 | 11.84 |
|--------------------------|---------------|---------------|--------------|-------|

El monto de importa por este gasto corresponde al 11.84% del total de los gastos. Dentro de las erogaciones más representativas se encuentra el consumo de combustible para las diferentes unidades pertenecientes al municipio.

|                     |               |               |               |       |
|---------------------|---------------|---------------|---------------|-------|
| Servicios Generales | 93,714,120.38 | 97,093,084.17 | -3,378,963.79 | -3.48 |
|---------------------|---------------|---------------|---------------|-------|

Representa un 3.48% del total de los gastos erogados en el mes de Diciembre, dentro de los más representativos con un 54.83 % servicio de energía eléctrica alumbrado público

|                 |              |              |              |       |
|-----------------|--------------|--------------|--------------|-------|
| Ayudas Sociales | 8,661,218.83 | 4,927,888.23 | 3,733,330.60 | 75.76 |
|-----------------|--------------|--------------|--------------|-------|

Representan los apoyos otorgados a diversas personas

3.- Notas al Estado de Variación en la Hacienda Pública

| Concepto   | Hacienda Pública/Patrimonio | Hacienda Pública/Patrimonio | Hacienda Pública/Patrimonio | Exceso o Insuficiencia en la Hacienda Pública | TOTAL           |
|--|-----------------------------|-----------------------------|-----------------------------|---|-----------------|
| Hacienda Pública/Patrimonio Contribuido Neto 2022                                      | \$0.00                      |                             |                             |   | \$0.00          |
| Aportaciones   | \$0.00                      |                             |                             |   | \$0.00          |
| Donaciones de Capital  | \$0.00                      |                             |                             |   | \$0.00          |
| Actualización de la Hacienda Pública/Patrimonio  | \$0.00                      |                             |                             |   | \$0.00          |
| Hacienda Pública/Patrimonio Generado Neto 2022   |                             | \$42,773,524.81             | \$36,191,667.69             |   | \$78,965,192.50 |
| Resultados del Ejercicio (Abono/Desabono)  |                             |                             | \$36,191,667.69             |   | \$36,191,667.69 |
| Resultados de Ejercicios Anteriores  |                             | \$38,804,185.87             |                             |   | \$38,804,185.87 |
| Revalúos   |                             | \$0.00                      |                             |   | \$0.00          |
| Reservas   |                             | \$0.00                      |                             |   | \$0.00          |
| Rectificaciones de Resultados de Ejercicios Anteriores                                 |                             | \$4,169,358.94              |                             |   | \$4,169,358.94  |
| Exceso o Insuficiencia en la Actualización de la Hacienda Pública/Patrimonio Neto 2022 |                             |                             |                             | \$0.00  | \$0.00          |
| Resultado por Posición Monetaria   |                             |                             |                             | \$0.00  | \$0.00          |
| Resultado por Tenencia de Activos no Monetarios  |                             |                             |                             | \$0.00  | \$0.00          |
| Hacienda Pública/Patrimonio Neto Final del Ejercicio 2022                              | \$0.00                      | \$42,773,524.81             | \$36,191,667.69             | \$0.00  | \$78,965,192.50 |
| Cambios en la Hacienda Pública/Patrimonio Contribuido Neto 2023                        | \$0.00                      |                             |                             |   | 0.00            |
| Aportaciones   | \$0.00                      |                             |                             |   | 0.00            |
| Donaciones de Capital  | \$0.00                      |                             |                             |   | 0.00            |
| Actualización de la Hacienda Pública/Patrimonio  | \$0.00                      |                             |                             |   | \$0.00          |
| Variaciones de la Hacienda Pública/Patrimonio Generado Neto 2023                       |                             | \$39,692,717.13             | \$50,348,474.04             |   | \$90,039,191.47 |
| Resultados del Ejercicio (Abono/Desabono)  |                             |                             | \$86,538,142.03             |   | \$86,538,142.03 |
| Resultados de Ejercicios Anteriores  |                             | \$39,692,717.13             | -\$36,191,667.69            |   | \$3,501,049.44  |
| Revalúos   |                             |                             | \$0.00                      |   | \$0.00          |
| Reservas   |                             |                             | \$0.00                      |   | \$0.00          |
| Rectificaciones de Resultados de Ejercicios Anteriores                                 |                             |                             | \$0.00                      |   | \$0.00          |

H. Ayuntamiento del Municipio de Tierra Blanca, Veracruz  
 GUÍA PARA DESARROLLAR NOTAS A LOS ESTADOS FINANCIEROS  
 Del 1 de enero al 31 de diciembre de 2023

|  |        |                 |                 |        |                  |
|--|--------|-----------------|-----------------|--------|------------------|
| Cambios en el Exceso o Insuficiencia en la Actualización de la Hacienda Pública/Patrimonio Neto 2023 |        |                 |                 | \$0.00 | \$0.00           |
| Resultado por Posición Monetaria   |        |                 |                 | \$0.00 | \$0.00           |
| Resultado por Tenencia de Activos no Monetarios  |        |                 |                 | \$0.00 | \$0.00           |
| Hacienda Pública/Patrimonio Neto Final del Ejercicio 2023  | \$0.00 | \$52,468,241.94 | \$66,538,142.03 | \$0.00 | \$169,004,363.97 |

la variación en la hacienda pública del periodo del mes de Diciembre de 2022, que al cierre del ejercicio 2022 era de \$78,885,192.50, en el ejercicio 2023 se efectuaron cambios en la hacienda pública con un importe de \$ 90,039,191.47, del cual el acumulado al 31 de Diciembre de 2023 fue de \$ 169,004,363.97

CONGLIACION ENTRE LOS INGRESOS PRESUPUESTARIOS Y CONTABLES

Conciliación entre los Ingresos Presupuestarios y Contables  
 Correspondiente del 01 al 31 de Diciembre de 2023

|   |  |              |                  |
|---|--|--------------|------------------|
| 1. Ingresos Presupuestarios                 |  |              | \$382,642,249.99 |
| 2. Más Ingresos contables no                |  |              | 1,116,965.85     |
| Incremento por variación de inventarios     |  | 0.00         |                  |
| Disminución del exceso de                   |  | 0.00         |                  |
| Disminución del exceso de provisiones       |  | 0.00         |                  |
| Otros ingresos y beneficios varios          |  | 0.00         |                  |
| Otros ingresos contables no presupuestarios |  | 1,116,965.85 |                  |
| 3. Menos ingresos presupuestarios no        |  |              | 0.00             |
| Productos de capital                        |  | 0.00         |                  |
| Aprovechamientos capital                    |  | 0.00         |                  |
| Ingresos derivados de financiamientos       |  | 0.00         |                  |
| Otros ingresos presupuestarios no           |  | 0.00         |                  |
| 4. Ingresos contables 4=1+2-3               |  |              | 383,759,215.81   |

CONGLIACION ENTRE LOS EGRESOS PRESUPUESTARIOS Y LOS GASTOS CONTABLES

Conciliación entre los Egresos Presupuestarios y los Gastos Contables  
 Correspondiente del 01 al 31 de Diciembre de 2023

|  |               |                |
|--|---------------|----------------|
| 1. Total de egresos (presupuestarios)                        |               | 287,485,963.52 |
| 2. Menos egresos presupuestarios no contables                |               | 126,002,948.43 |
| Mobiliario y equipo de administración                        | 868,636.22    |                |
| Mobiliario y equipo educacional y recreativo                 | 13,999.00     |                |
| Equipos y aparatos audiovisuales                             | 164,474.51    |                |
| Vehículos y equipo de transporte                             | 6,790,800.00  |                |
| Equipo fotográfico y de video                                | 104,652.28    |                |
| Maquinaria, otros equipos y herramientas                     | 3,760,000.00  |                |
| Otros Bienes Muebles   | 43,779.00     |                |
| Terranos Urbanos   | 0.00          |                |
| Equipo Médico y de Laboratorio                               | 18,683.96     |                |
| Obras públicas en bienes propios                             | 93,298,988.02 |                |
| Construcción de Obras en Edificación no Habitacional en Prop | 0.00          |                |
| Obras de Construcción para Edificios no                      | 0.00          |                |
| Construcción de Obras para el                                | 0.00          |                |
| Mantenimiento y rehabilitación de Obras                      | 0.00          |                |
| Mantenimiento y rehabilitación de Obras                      | 0.00          |                |
| División de Terrenos y Construcción de                       | 0.00          |                |
| Mantenimiento y rehabilitación de Obras                      | 0.00          |                |
| Bienes Informáticos  | 564,231.27    |                |
| Equipo de Medición   | 0.00          |                |
| Otros Equipos de Transporte                                  | 0.00          |                |
| Herramienta y Maquinaria-Herramienta                         | 276,219.41    |                |
| Equipo de Generación Eléctrica,                              | 4,121,145.09  |                |
| Licencias Informáticas e intelectuales                       | 0.00          |                |
| Títulos y valores de la Deuda Pública                        | 0.00          |                |
| Acciones y participaciones de capital                        | 0.00          |                |
| Software   | 0.00          |                |
| Estudios, Formulación, y Evaluación de proyectos             | 4,813,463.37  |                |
| Provisiones para contingencias y otras erogaciones esp       | 0.00          |                |

H. Ayuntamiento del Municipio de Tierra Blanca, Veracruz  
GUÍA PARA DESARROLLAR NOTAS A LOS ESTADOS FINANCIEROS  
Del 1 de enero al 31 de diciembre de 2023

|  |               |                         |
|--|---------------|-------------------------|
| Amortización de la deuda pública   | 0.00          |                         |
| Adeudos de ejercicios fiscales anteriores (ADEFAS)                       | 11,643,479.20 |                         |
| Otros Egresos Presupuestales No Contables                                | 0.00          |                         |
| <b>3. Más gastos contables no presupuestales</b>                         |               | <b>85,738,058.69</b>    |
| Estimaciones, depreciaciones, deterioros, obsolescencia y amortizaciones | 0.00          |                         |
| Provisiones  | 0.00          |                         |
| Disminución de inventarios   | 0.00          |                         |
| Aumento por insuficiencia de estimaciones por pérdida o devaluación      | 0.00          |                         |
| Aumento por insuficiencia de provisiones                                 | 0.00          |                         |
| Otros Gastos   | 0.00          |                         |
| Otros Gastos Contables No Presupuestales                                 | 85,738,058.69 |                         |
| <b>4. Total de Gasto Contable (4+1-2+3)</b>                              |               | <b>\$297,221,073.71</b> |

4.- Notas al Estado de Flujo de Efectivo

| Efectivo y equivalentes     | Mayo                 |
|-----------------------------|----------------------|
| Caja general                |                      |
| Efectivo bancos - Tesorería | 29,093,048.35        |
| <b>Saldo</b>                | <b>29,093,048.35</b> |

En el monto del Efectivo y equivalentes se encuentran incluidos los remanentes de ejercicios anteriores:

Estado Comparativo de Flujos de Efectivo

| Concepto  | 2023             | 2022             | Diferencia       | S1       |
|---|------------------|------------------|------------------|----------|
| <b>Flujos de Efectivo de las Actividades de Operación</b>   |                  |                  |                  |          |
| Origen  | \$383,758,215.81 | \$380,830,590.28 | \$3,128,825.55   | \$0.82   |
| Impuestos   | \$18,537,990.81  | \$20,353,321.82  | -\$1,815,331.31  | \$0.00   |
| Cotas y Aportaciones de Seguros Social  | \$0.00           | \$0.00           | \$0.00           | \$0.00   |
| Contribuciones de Mejoras   | \$1,705.00       | \$0.00           | \$1,705.00       | \$0.00   |
| Derechos  | \$22,527,880.28  | \$18,980,931.83  | \$3,537,048.65   | \$18.82  |
| Productos   | \$4,752,893.90   | \$4,709,254.53   | \$43,739.37      | \$0.93   |
| Aprovechamientos  | \$1,888,043.08   | \$3,727,364.10   | -\$1,859,321.04  | \$0.00   |
| Ingresos por Venta de Bienes y Prestación de Servicios  | \$0.00           | \$0.00           | \$0.00           | \$0.00   |
| Participaciones, Aportaciones, Convenios, Incentivos Derivados de la Colaboración Fiscal y Fondos Distintos de Aportaciones | \$328,250,999.13 | \$303,878,740.88 | \$22,372,258.25  | \$7.38   |
| Transferencias, Asignaciones, Subsidios y Subvenciones, y Pensiones Jubilaciones  | \$5,878,050.74   | \$27,908,048.75  | -\$22,228,898.01 | -\$79.85 |
| Otros Orígenes de Operación   | \$4,140,153.09   | \$1,062,928.45   | \$3,077,224.64   | \$289.50 |
| Aplicación  | \$297,221,073.78 | \$344,438,922.57 | -\$47,217,848.79 | -\$13.71 |
| Servicios Personales  | \$123,163,206.26 | \$122,245,800.21 | \$917,409.05     | \$0.75   |
| Materiales y Suministros  | \$34,408,097.24  | \$30,785,103.02  | \$3,642,904.22   | \$11.84  |
| Servicios Generales   | \$93,714,130.39  | \$97,083,064.17  | -\$3,378,933.81  | \$0.00   |
| Transferencias Internas y Asignaciones al Sector Público  | \$0.00           | \$0.00           | \$0.00           | \$0.00   |
| Transferencias al Resto del Sector Público  | \$0.00           | \$0.00           | \$0.00           | \$0.00   |
| Subsidios y Subvenciones  | \$0.00           | \$0.00           | \$0.00           | \$0.00   |
| Ayudas Sociales   | \$8,861,215.83   | \$4,927,868.23   | \$3,733,347.60   | \$0.00   |
| Pensionas y Jubilaciones  | \$0.00           | \$0.00           | \$0.00           | \$0.00   |
| Transferencias a Fidelcomisos, Mandatos y Contratos Análogos  | \$0.00           | \$0.00           | \$0.00           | \$0.00   |
| Transferencias a la Seguridad Social  | \$0.00           | \$0.00           | \$0.00           | \$0.00   |
| Donativos   | \$0.00           | \$0.00           | \$0.00           | \$0.00   |
| Transferencias al Exterior  | \$0.00           | \$0.00           | \$0.00           | \$0.00   |

H. Ayuntamiento del Municipio de Tierra Blanca, Veracruz  
GUÍA PARA DESARROLLAR NOTAS A LOS ESTADOS FINANCIEROS  
Del 1 de enero al 31 de diciembre de 2023

|  |                          |                         |                         |                  |
|--|--------------------------|-------------------------|-------------------------|------------------|
| Participaciones  | \$0.00                   | \$0.00                  | \$0.00                  | \$0.00           |
| Aportaciones   | \$0.00                   | \$0.00                  | \$0.00                  | \$0.00           |
| Convenios  | \$0.00                   | \$0.00                  | \$0.00                  | \$0.00           |
| Otras Aplicaciones de Operación  | \$37,274,421.09          | \$89,406,998.94         | -\$52,132,575.85        | -\$59.31         |
| <b>Flujos Netos de Efectivo por Actividades de Operación</b>                 | <b>\$86,538,142.03</b>   | <b>\$36,191,667.89</b>  | <b>\$50,346,474.34</b>  | <b>\$139.11</b>  |
| <b>Flujos de Efectivo de las Actividades de Inversión</b>                    |                          |                         |                         |                  |
| Origen   | \$0.00                   | \$15,512,206.64         | -\$15,512,206.64        | -\$100.00        |
| Bienes Inmuebles, Infraestructura y Construcciones en Proceso                | \$0.00                   | \$0.00                  | \$0.00                  | \$0.00           |
| Bienes Muebles   | \$0.00                   | \$0.00                  | \$0.00                  | \$0.00           |
| Otros Orígenes de Inversión  | \$0.00                   | \$15,512,206.64         | -\$15,512,206.64        | -\$100.00        |
| Aplicación   | \$101,812,327.44         | \$39,731,521.70         | \$62,080,805.74         | \$156.25         |
| Bienes Inmuebles, Infraestructura y Construcciones en Proceso                | \$62,080,805.74          | \$22,741,206.47         | \$39,339,599.27         | \$173.06         |
| Bienes Muebles   | \$18,246,617.64          | \$14,252,307.43         | \$1,994,310.41          | \$13.99          |
| Otras Aplicaciones de Inversión  | \$23,487,436.18          | \$2,738,004.80          | \$20,729,431.38         | \$757.10         |
| <b>Flujos Netos de Efectivo por Actividades de Inversión</b>                 | <b>-\$101,812,327.44</b> | <b>-\$24,219,315.06</b> | <b>-\$77,593,012.38</b> | <b>-\$320.36</b> |
| <b>Flujo de Efectivo de las Actividades de Financiamiento</b>                |                          |                         |                         |                  |
| Origen   | \$45,110,553.50          | \$9,803,489.79          | \$35,307,063.71         | \$360.15         |
| Endudamiento Neto  | \$0.00                   | \$404,488.41            | -\$404,488.41           | -\$100.00        |
| Interno  | \$0.00                   | \$404,488.41            | -\$404,488.41           | -\$100.00        |
| Externo  | \$0.00                   | \$0.00                  | \$0.00                  | \$0.00           |
| Otros Orígenes de Financiamiento   | \$45,110,553.50          | \$9,399,001.38          | \$35,711,552.12         | \$379.85         |
| Aplicación   | \$4,879,365.01           | \$16,409,144.33         | -\$11,529,779.32        | -\$71.48         |
| Servicios de la Deuda  | \$172,202.86             | \$0.00                  | \$172,202.86            | \$0.00           |
| Interno  | \$172,202.86             | \$0.00                  | \$172,202.86            | \$0.00           |
| Externo  | \$0.00                   | \$0.00                  | \$0.00                  | \$0.00           |
| Otras Aplicaciones de Financiamiento   | \$4,707,162.15           | \$16,409,144.33         | -\$11,901,982.18        | -\$72.53         |
| <b>Flujos Netos de Efectivo por Actividades de Financiamiento</b>            | <b>\$40,431,188.49</b>   | <b>-\$6,605,654.54</b>  | <b>\$47,036,843.03</b>  | <b>-\$712.07</b> |
| <b>Incremento/Disminución Neta en el Efectivo y Equivalentes al Efectivo</b> | <b>\$25,157,003.08</b>   | <b>\$5,366,698.09</b>   | <b>\$19,790,304.99</b>  | <b>\$368.76</b>  |
| Efectivo y Equivalentes al Efectivo al Inicio del Ejercicio                  | \$3,936,048.27           | -\$1,430,651.82         | \$5,366,698.09          | -\$375.12        |
| Efectivo y Equivalentes al Efectivo al Final del Ejercicio                   | \$29,093,049.35          | \$3,936,048.27          | \$25,157,003.08         | \$639.14         |

Almacén  
al 31 de Diciembre de 2023, se tiene un saldo en almacén por el monto de \$ 75.00, importe que data de ejercicios anteriores, pendientes de cancelar

| FONDO  | IMPORTE | 90 A-180 DIAS  |
|--|---------|----------------|
| Almacén de materiales y suministros de seguridad pública | \$75.00 | \$75.00        |
| <b>TOTAL</b>   |         | <b>\$75.00</b> |

2 PASIVO  
PASIVO CIRCULANTE

H. Congreso del Estado de Veracruz de Ignacio de la Llave  
LXVI Legislatura 2021 - 2024  
Secretaría de Fiscalización

000022

H. Ayuntamiento del Municipio de Tierra Blanca, Veracruz  
GUÍA PARA DESARROLLAR NOTAS A LOS ESTADOS FINANCIEROS  
Del 1 de enero al 31 de diciembre de 2023

| Servicios Personales por<br>Prestar Corto Plazo | IMPORTE | 90 A 180 DIAS |
|---|---------|---------------|
| PE  | \$0.00  | \$0.00        |
| TOTAL   |         |               |

OTROS PASIVOS DIFERIDOS A  
CORTO PLAZO

| OTROS PASIVOS<br>DIFERIDOS A C.P. | IMPORTE | 90 A 180 DIAS |
|-----------------------------------|---------|---------------|
| FONDO DE FISCALIZACION            | \$0.00  | \$0.00        |
| TOTAL                             |         |               |

INFORME SOBRE PASIVOS CONTINGENTES

| DESCRIPCION   | EXPEDIENTE  | MOTIVO   | PARCIAL        | IMPORTE | OBSERVACION |
|---|---|--|----------------|---------|-------------|
| <b>JUICIOS LABORALES</b>  |   |  |                |         |             |
| BEATRIZ ADRIANA LANDETA MENDEZ  | 234/2020-VI   | DESPIDO<br>INJUSTIFICADO   | \$0.00         |         |             |
| ANA LILIA VIRGEN RAMON Y OTROS  | 1144/2008-IV  | DESPIDO<br>INJUSTIFICADO   | \$43,722.56    |         |             |
| JUAN VELAZQUEZ MEDINA   | 309/2011-III  | DESPIDO<br>INJUSTIFICADO   | \$944,274.91   |         |             |
| JUAN AGUSTIN CASIANO Y OTROS  | 860/2013-IV   | DESPIDO<br>INJUSTIFICADO   | \$0.00         |         |             |
| ALFONSO MARTINEZ MORA   | 754/2014-11   | DESPIDO<br>INJUSTIFICADO   | \$420,650.00   |         |             |
| <b>JUICIOS ADMINISTRATIVOS</b>  |   |  |                |         |             |
| VICTOR MANUEL PARRA RANGEL  | 22/2014-I   | SENTENCIA<br>CONDENATORIA<br>SALARIOS CAIDOS   | \$117,890.00   |         |             |
| ALEJANDRA IDALLA TORRES PASCUAL   | 715/2020 JUICIO<br>CONTENCIOSO                              | PAGO PRESTACION<br>SERV  | \$2,843,318.00 |         |             |
| MINERVA NAVARRO CUEVAS<br>(APODERADO GENERAL DE HERNAN<br>CORTES OCHOA) | 386/2022-I-IV   | COBRO CONTRATO<br>DE OBRA PUBLICA<br>2017301740053   | \$859,808.47   |         |             |
| GRUPO COMHYRA SA DE CV  | 100/2002 PRIMER<br>TRIBUNAL                                 | COBRO DE<br>CONTRATO DE<br>OBRA PUBLICA  | \$1,289,137.35 |         |             |
| <b>JUICIOS ORDINARIOS CIVILES</b>                                       |   |  |                |         |             |
| VICTOR HUGO RODRIGUEZ<br>AHUMADA  | 490/2015<br>JUZGADO SEXTO<br>1RA INSTANCIA<br>VERACRUZ, VER | SECCION DE<br>EJECUCION DE<br>INTERESES TIPO<br>LEGAL  | \$3,000,000.00 |         |             |
| PROMOVIDO POR FLOMIN<br>CONSTRUCCIONES SA DE CV                         | 791/2015/JUZGAD<br>O 4TO DE<br>PRIMERA<br>INSTANCIA         | SENTENCIA DE<br>PAGO DE SUERTE<br>PRINCIPAL  | \$3,048,118.78 |         |             |
| JUAN JAIME MORALES MALPICA  | 1020/2018<br>JUZGADO 4TO<br>DE PRIMERA<br>INSTANCIA         | PAGO DE GASTOS<br>Y COSTAS<br>SENTENCIA<br>CONDENATORIA  | \$25,000.00    |         |             |
| RUBEN RODRIGUEZ SAMPIERO<br>APODERADO LEGAL                             | 762/2020-I<br>JUZGADO 4TO                                   | PAGO PENDIENTE<br>DE OBRA<br>TERMINADA EN<br>2017301740033   | \$911,583.67   |         |             |
| HERNAN CORTES OCHOA   | 550/2021-IV   | OBRA PUBLICA DE<br>REHABILITACION<br>DE RED DE<br>DRENAJE<br>SANITARIO EN<br>LAGOMUNIDAD<br>JOYA DE LA PITA<br>NORTE | \$928,942.75   |         |             |
| <b>COSTOS DE PLANES DE PENSIONES</b>                                    |   |  |                |         |             |
| NO APLICA   |   |  |                |         |             |
| <b>RETRIBUCIONES</b>  |   |  |                |         |             |
| NO APLICA   |   |  |                |         |             |

H. Ayuntamiento del Municipio de Tierra Blanca, Veracruz  
 GUÍA PARA DESARROLLAR NOTAS A LOS ESTADOS FINANCIEROS  
 Del 1 de enero al 31 de diciembre de 2023

**h.2) Notas de Memoria (Cuentas de Orden)**

**BIENES CONCESIONADOS O EN COMODATO**

al 31 de Diciembre de 2023, el municipio de Tierra Blanca, no tiene en comodato ningún bien otorgado por alguna dependencia federal o estatal.

Cabe hacer mención que las cuentas de orden se utilizan para registrar movimientos de valores que no afecten o modifiquen el balance del ente contable, sin embargo, su incorporación en libros es necesaria con fines de recordatorio contable, de control y en general sobre los aspectos administrativos, o bien para consignar sus derechos o responsabilidades contingentes que puedan, o no, presentarse en el futuro.

**Cuentas de Orden Contables y Presupuestarias:**

**\$715,759,631.24**

**CUENTAS DE ORDEN CONTABLES Y PRESUPUESTARIAS**

**CONTABLES**

- VALORES
- EMISION DE OBLIGACIONES
- AVALES Y GARANTIAS
- JUICIOS

**PRESUPUESTALES**

|                     |  |  |  |  |                         |
|---------------------|--|--|--|--|-------------------------|
| CUENTAS DE INGRESOS |  |  |  |  | <b>\$382,642,249.98</b> |
| CUENTAS DE EGRESOS  |  |  |  |  | <b>\$333,117,381.26</b> |

|                                  |                  |                                  |                  |
|----------------------------------|------------------|----------------------------------|------------------|
| 811 LEY DE INGRESOS ESTIMADA     | \$367,276,319.11 | 821 PPTO EGRESOS APROBADO        | \$367,276,319.11 |
| 812 LEY DE INGRESOS POR EJECUTAR | \$31,608,038.42  | 822 PPTO EGRESOS POR EJERCER     | \$26,748,425.55  |
| 813 MODIFICACIONES A LA LEY      | \$46,973,969.27  | 823 MODIFICACION AL PPTO EGRESOS | \$46,973,969.27  |
| 814 LEY DE INGRESOS DEVENGADA    | \$0.00           | 824 PPTO EGRESOS COMPROMETIDO    | \$15,899.31      |
| 815 LEY DE INGRESOS RECAUDADA    | \$382,642,249.98 | 825 PPTO DE EGRESOS DEVENGADO    | \$48,512,407.37  |
|                                  |                  | 826 PPTO DE EGRESOS EJERCIDO     | \$5,856,274.87   |
|                                  |                  | 827 PPTO DE EGRESOS PAGADO       | \$333,117,261.26 |

Cabe hacer mención que los presupuesto registrados son los modificados y publicados en la gaceta oficial Num. Ext. 59 Anexo E del 20 de Diciembre de 2022 para las Aportaciones de el Fondo de Aportaciones para el Fortalecimiento de los Municipios y de las Demarcaciones Territoriales del Distrito Federal y Fondo de Aportaciones para la Infraestructura Social Municipal y las Demarcaciones Territoriales del Distrito Federal; para la Ley de Ingresos del 2023.

**h.3) Notas de Gestión Administrativa**

**1.- Introducción**

El objetivo que se persigue en la redacción del presente documento es la revelación del contexto y de los aspectos económicos-financieros más relevantes que influyeron en las decisiones del periodo, y que deberían ser considerados en la elaboración de los estados financieros para la comprensión de los mismos y sus particularidades.

En resumen, los estados financieros constituyen la base financiera para la evaluación y desempeño, la rendición de cuentas, la transparencia fiscal y la fiscalización de la cuenta pública.

De esta manera, se se informa y explica la respuesta del gobierno a las condiciones relacionadas con la información financiera de cada periodo de gestión; además, de exponer aquellas políticas que podrían afectar la toma de decisiones en periodos posteriores.

**2. Panorama Económico y Financiero**

Se informará sobre las principales condiciones económico-financieras bajo las cuales el ente público estuvo operando; y las cuales influyeron en la toma de decisiones de la administración; tanto a nivel local como federal. Operamos el ejercicio bajo situaciones de un presupuesto insuficiente para cubrir todas y cada una de las necesidades que se requieren para operar eficientemente, más sin embargo en los aspectos de infraestructura necesaria se gestiona por medio de esta alcaldía recursos adicionales para proveerlos más eficientemente a la ciudadanía, por lo que se señala directamente la falta de recursos en nuestro tan precario presupuesto del gasto corriente, que se va reflejada en tener que cubrir sueldos (por cierto muy bajo) con el fin de beneficiar a más gente económicamente activa del mismo, que es donde más nos impacta en dicho gasto.

**3.- autorización e historia**

**4.- organización y objeto social**

El objetivo general del municipio de Soconusco, Ver es impulsar el desarrollo integral y sustentable del municipio, a través de la participación ciudadana, la atención a las demandas prioritarias de la población; el uso racional y eficaz de los recursos financieros; y el mejoramiento de la calidad de vida de la población, en un marco de democracia y justicia social.

**Régimen Jurídico.**

El artículo 115 de la Constitución Política de los Estados Unidos Mexicanos, dispone que los estados adoptaran, para su régimen interior, la forma de gobierno republicano, representativo y popular, teniendo como base de su división territorial y de su organización política y administrativa, el municipio libre.

El artículo 58, 69,70 y 71 de la constitucion política del estado libre del estado de Veracruz de Ignacio de la Llave, establece que los municipio tienen personalidad jurídica propia y constituyen un nivel de gobierno, este precepto se reglamenta con la ley organica del municipio libre del estado de Veracruz de Ignacio de la Llave.



H. Ayuntamiento del Municipio de Tierra Blanca, Veracruz  
GUÍA PARA DESARROLLAR NOTAS A LOS ESTADOS FINANCIEROS  
Del 1 de enero al 31 de diciembre de 2023

**Consideraciones Fiscales del Ente.** En el término de lo dispuesto por el artículo 102 de la ley del Impuesto sobre la renta, en el título III "Del régimen de las personas morales con fines no lucrativos", indica que los municipios solo tendrán las obligaciones de retener y enterar el impuesto y exigir la documentación que reúna los requisitos fiscales, cuando hagan pagos a terceros y estén obligados a ello en términos de ley como son:

- a).- Retenedor por salarios
- b).- Retenedor por asimilados a salarios
- c).- Retenedor por servicios a profesionistas
- d).- Retenedor por arrendamientos

### 6. Bases de Preparación de los Estados Financieros

En concordancia con la normatividad señalada en el manual de contabilidad gubernamental emitida por el Consejo Nacional de Armonización Contable (CONAC) y las disposiciones legales aplicables, el objetivo general de los estados financieros presentados en este documento, suministrar información acerca de la situación financiera, resultados de la gestión, los flujos de efectivo acontecidos, el ejercicio de la ley de ingresos y del presupuesto de egresos.

#### 6.- políticas de contabilidad Significativa

En nuestro municipio las cuentas de orden que manejamos son para llevar el registro contable y control de los inasposos realizados entre fondo y diferentes cuentas bancarias siguientes:

##### 2.- Presupuestales

De acuerdo al plan de cuentas que forma parte del manual de contabilidad emitida por el Consejo Nacional de Armonización Contable (CONAC) las cuentas de orden presupuestales representan el importe de las operaciones presupuestales que afectan la Ley de Ingresos y el Presupuesto de Egresos

##### L.3. Momentos Contables

De acuerdo con lo establecido por el artículo 38 de la Ley de Contabilidad el ente público Poder Ejecutivo Federal, debe registrar las etapas del presupuesto que se detallan a continuación:

- I. En lo relativo al gasto, el aprobado, modificado, comprometido, devengado, ejercido y pagado; y
- II. En lo relativo al ingreso, el estimado, modificado, devengado y recaudado.

De manera adicional a lo anterior, el ente público Poder Ejecutivo Federal registrará dichas etapas en lo que correspondiera a sus operaciones de financiamiento.

##### L.3.1. Momentos Contables de los Egresos

En el marco de lo establecido por la Ley de Contabilidad y las normas emitidas sobre el particular por el CONAC, a continuación se definen cada uno de los momentos contables de los egresos:

**Gasto Aprobado:** momento contable que refleja las asignaciones presupuestarias anuales según lo establecido en el Decreto de Presupuesto de Egresos de la Federación y sus anexos.

**Gasto Modificado:** momento contable que refleja las asignaciones presupuestarias que resultan de incorporar las adecuaciones presupuestarias al gasto aprobado.

**Gasto Comprometido:** momento contable que refleja la aprobación por autoridad competente de un acto administrativo, u otro instrumento jurídico que formaliza una relación jurídica con terceros para la adquisición de bienes y servicios o ejecución de obras. En el caso de las obras a ejecutarse o de bienes y servicios a recibirse durante varios ejercicios, el compromiso será registrado por la parte que se ejecutará o recibirá, durante cada ejercicio. En complemento a la definición anterior, se debe registrar como gasto comprometido lo siguiente: - En el caso de "gastos en personal" a) Remuneraciones al personal de carácter permanente Al iniciarse el ejercicio por el monto que surge del cálculo del gasto presupuestal anual de las plazas ocupadas al inicio del ejercicio. Corresponde incluir todas las remuneraciones de tipo permanente, tales como: sueldos, primas, asignaciones, compensaciones, gratificación de fin de año, otras prestaciones y cuotas patronales. Durante el ejercicio se incrementa por cada designación y variación de retribuciones. Se reduce por licencias sin goce de sueldo, renunciata, suspensiones, inasistencias, etc. b) Remuneraciones no permanentes (horas extraordinarias, estímulos, recompensas, etc.). Al establecerse el beneficio por acuerdo, oficio o acto de autoridad competente. c) Remuneraciones al personal de carácter transitorio (eventual). Al formalizarse la contratación de servicios o la designación transitoria por el gasto total a pagar durante el periodo de contrato o hasta la finalización del ejercicio presupuestario. Se reduce por anulación, rescisión o cancelación de contrato. - En el caso de la "deuda pública", intereses y amortizaciones de la deuda pública. Al inicio del ejercicio por el monto total presupuestado con base en los vencimientos proyectados de la deuda, revisable mensualmente. - En el caso de "transferencias" Al inicio del ejercicio con el Presupuesto de Egresos, revisable mensualmente. - En el caso de "subsídios" Al autorizarse la solicitud o acto requerido, al inicio del ejercicio por el monto anual, del padrón de beneficiarios elegibles, revisable mensualmente.

**Gasto Devengado:** momento contable que refleja el reconocimiento de una obligación de pago a favor de terceros por la recepción de conformidad de bienes, servicios y obras oportunamente contratados; así como, de las obligaciones que derivan de tratados, leyes, decretos, resoluciones y sentencias definitivas. **Gasto Ejercido:** momento contable que refleja la emisión de una cuenta por liquidar certificada debidamente aprobada por la autoridad competente. **Gasto Pagado:** momento contable que refleja la cancelación total o parcial de las obligaciones de pago, que se concreta mediante el desembolso de efectivo o cualquier otro medio de pago.

De conformidad con lo establecido por el CONAC, excepcionalmente, cuando por la naturaleza de las operaciones no sea posible el registro consecutivo de todos los momentos contables del gasto, se registrarán simultáneamente de acuerdo a lineamientos previamente definidos por las unidades administrativas o instancias competentes en materia de Contabilidad Gubernamental. A los momentos contables de los egresos establecidos por la Ley de Contabilidad, se agregará a nivel de los ejecutores del gasto del ente público Poder Ejecutivo el registro del "Precompromiso" (afectación preventiva). Entendiendo que corresponde registrar como tal, la autorización para gastar emitida por autoridad competente dando inicio formal al trámite para la adquisición de bienes o la contratación de obras y servicios, ante una solicitud formulada por las unidades responsables de ejecutar los programas y proyectos. El registro de este momento contable, es de interés exclusivo de las unidades de administración de los ejecutores del gasto o de las unidades responsables de ejecutar los programas y proyectos de acuerdo con su competencia y, tiene por propósito, facilitar el seguimiento de la gestión de los recursos humanos, materiales y financieros que las mismas realizan y, por otra parte, aseguran la disponibilidad de la asignación en el momento de adjudicar la contratación respectiva. L.3.2. Momentos Contables de los Ingresos

En el marco de lo establecido por la Ley de Contabilidad y las normas emitidas sobre el particular por el CONAC, a continuación se definen cada uno de los momentos contables de los ingresos: **Ingreso Estimado:** Es el momento contable que refleja los montos previstos que se aprueban anualmente en la Ley de Ingresos, considerando los conceptos de: Impuestos, Cuotas y Aportaciones de Seguridad Social, Contribuciones de Mejoras, Derechos, Productos, Aprovechamientos, Ingresos Derivados de Financiamientos; así como de la Venta de Bienes, Prestación de Servicios y Otros Ingresos, además de Participaciones, Aportaciones, Convenios, Incentivos Derivados de la Colaboración Fiscal y Fondos Distintos de Aportaciones; así mismo, las Transferencias, Asignaciones, Subsidios y Subvenciones, y Pensiones y Jubilaciones. **Ingreso Modificado:** Es el momento contable que refleja las adecuaciones presupuestarias que resultan de los incrementos y decrementos a la Ley de Ingresos estimada. **Ingreso Devengado:** Es el momento contable que se realiza cuando existe jurídicamente el derecho de cobro de los impuestos, cuotas y aportaciones de seguridad social, contribuciones de mejoras, derechos, productos, aprovechamientos, financiamientos internos y externos; así como de la venta de bienes y servicios, además de aportaciones, recursos convenidos, y otros ingresos por parte

En cumplimiento del artículo Tercero Transitorio, Fracción III, de la Ley de Contabilidad, el CONAC, con fecha 1 de diciembre de 2009, emitió las "Normas y Metodología para la Determinación de los Momentos Contables de los Ingresos", donde ha establecido que cuando los entes públicos cuentan con los elementos que identifican el hecho imponible, y se pueda establecer el importe de los impuestos, cuotas y aportaciones de seguridad social, contribuciones de mejoras, derechos, productos y aprovechamientos, mediante la emisión del correspondiente documento de liquidación, que señala la fecha límite para realizar el pago de acuerdo con lo establecido en las leyes respectivas, el ingreso se entenderá como determinable. En el caso de los ingresos determinables, corresponde que los mismos sean registrados como "Ingreso Devengado" en la instancia referida, al igual que realiza dicho asiento cuando se emite la factura por la venta de bienes y servicios por parte de los entes públicos. Asimismo, se considerará como auto determinable cuando compete a los contribuyentes el cálculo y presentación de la correspondiente liquidación. Mediante la referida norma, el CONAC ha dispuesto que excepcionalmente, cuando por la naturaleza de las operaciones no sea posible el registro consecutivo de las etapas del devengado y recaudado de los ingresos, se registrarán simultáneamente de acuerdo a lineamientos previamente definidos por las unidades administrativas o instancias competentes en materia de Contabilidad Gubernamental. Por último, el CONAC estableció la competencia de las unidades administrativas o instancias competentes en materia de Contabilidad Gubernamental de los tres órdenes de gobierno, de desagregar, de acuerdo con sus necesidades, el Clasificador por Rubros y Tipos de Ingresos, por Clase y Concepto, así como, la de desarrollar en cada caso, la correspondiente metodología analítica a aplicar.

H. Congreso del Estado de Veracruz de Ignacio de la Llave  
LXVI Legislatura 2021 - 2024  
Secretaría de Fiscalización

000025

H. Ayuntamiento del Municipio de Tierra Blanca, Veracruz  
GUÍA PARA DESARROLLAR NOTAS A LOS ESTADOS FINANCIEROS  
Del 1 de enero al 31 de diciembre de 2023

7.- Reportes contables Mensuales

A. Reporte Analítico del Activo

el estado analítico del activo, nos muestra la variación entre el saldo inicial del periodo y el saldo final del periodo y al cierre del periodo que se informa, presenta una variación de \$ 126,969,330.52

| Concepto  | Saldo Inicial           | Cargos del Periodo        | Abonos del Periodo      | Saldo Final             | Variación del Periodo   |
|---|-------------------------|---------------------------|-------------------------|-------------------------|-------------------------|
| <b>ACTIVO</b>   | <b>\$142,254,940.01</b> | <b>\$1,058,648,289.11</b> | <b>\$958,875,936.89</b> | <b>\$289,223,370.83</b> | <b>\$126,969,330.82</b> |
| <b>ACTIVO CIRCULANTE</b>                                      | <b>\$18,111,669.73</b>  | <b>\$955,109,103.83</b>   | <b>\$912,193,752.39</b> | <b>\$81,028,921.17</b>  | <b>\$42,916,261.44</b>  |
| Efectivo y Equivalentes                                       | \$3,936,046.27          | \$505,016,063.44          | \$479,859,080.36        | \$29,093,046.35         | \$25,157,003.08         |
| Derechos a Recibir Efectivo o Equivalentes                    | \$12,228,887.72         | \$416,803,951.05          | \$416,179,078.53        | \$12,854,740.24         | \$624,872.52            |
| Derechos a Recibir Bienes o Servicios                         | \$1,945,580.74          | \$33,289,089.34           | \$16,155,613.50         | \$19,079,056.58         | \$17,133,475.84         |
| Inventarios   | \$0.00                  | \$0.00                    | \$0.00                  | \$0.00                  | \$0.00                  |
| Almacenes   | \$75.00                 | \$0.00                    | \$0.00                  | \$75.00                 | \$0.00                  |
| Estimación por Pérdida o Deterioro de Activos Circulantes     | \$0.00                  | \$0.00                    | \$0.00                  | \$0.00                  | \$0.00                  |
| Otros Activos Circulantes                                     | \$0.00                  | \$0.00                    | \$0.00                  | \$0.00                  | \$0.00                  |
| <b>ACTIVO NO CIRCULANTE</b>                                   | <b>\$124,142,470.28</b> | <b>\$130,539,185.28</b>   | <b>\$46,482,188.20</b>  | <b>\$208,194,443.38</b> | <b>\$84,053,879.08</b>  |
| Inversiones Financieras a Largo Plazo                         | \$3,057,884.97          | \$9,081,544.05            | \$8,572,812.18          | \$3,546,416.84          | \$488,731.87            |
| Derechos a Recibir Efectivo o Equivalentes a Largo Plazo      | \$5,504,006.01          | \$406,892.58              | \$0.00                  | \$5,910,898.59          | \$406,892.58            |
| Bienes Inmuebles, Infraestructura y Construcciones en Proceso | \$51,108,468.64         | \$100,007,447.44          | \$37,909,374.02         | \$113,206,540.06        | \$62,098,073.42         |
| Bienes Muebles  | \$83,443,303.37         | \$18,248,817.84           | \$0.00                  | \$79,890,121.21         | \$18,248,817.84         |
| Activos Intangibles   | \$449,500.00            | \$0.00                    | \$0.00                  | \$449,500.00            | \$0.00                  |
| Depreciación, Deterioro y Amortización Acumulada de Bienes    | \$0.00                  | \$0.00                    | \$0.00                  | \$0.00                  | \$0.00                  |
| Activos Diferidos   | \$579,509.29            | \$4,813,463.37            | \$0.00                  | \$5,392,972.66          | \$4,813,463.37          |
| Estimación por Pérdida o Deterioro de Activos no Circulantes  | \$0.00                  | \$0.00                    | \$0.00                  | \$0.00                  | \$0.00                  |
| Otros Activos no Circulantes                                  | \$0.00                  | \$0.00                    | \$0.00                  | \$0.00                  | \$0.00                  |

B. Reporte de Corte de Caja Mensual

CORTE DE CAJA  
DEL 01 AL 31 DE DICIEMBRE DE 2023.

| NOCIÓN              | CONCEPTOS   | 6              | 9                     |
|---------------------|---|----------------|-----------------------|
|                     | <b>SALDO INICIAL DE LA CUENTA DE CAJA</b>                 |                | <b>\$0.00</b>         |
| 1.1.1.1.01          | Caja General  | \$0.00         |                       |
|                     | <b>ENTRADAS</b>   |                |                       |
| 4.1.1               | Impuestos   | \$588,073.83   |                       |
| 4.1.2               | Cuotas y Aportaciones de Seguridad Social                 | \$0.00         |                       |
| 4.1.3               | Contribuciones de Mejoras                                 | \$0.00         |                       |
| 4.1.4               | Derechos  | \$688,863.53   |                       |
| 4.1.5               | Productos   | \$0.00         |                       |
| 4.1.6               | Aprovechamientos  | \$217,820.01   |                       |
| 4.1.7               | Ingresos por Venta de Bienes y Prestación de Servicios    | \$0.00         |                       |
| 4.1.9.9             | Otros Ingresos y Beneficios Varios                        | \$0.00         |                       |
| 4.2.1.3.01.01.01.01 | Recursos ZOFEMAT  | \$0.00         |                       |
| 4.2.1.3.01.02.01.01 | Trámites de Administración del Agua                       | \$0.00         |                       |
| 2.1.1.4.03          | Comercios por Pagar a Corto Plazo                         | \$0.00         |                       |
| 2.1.9               | Otros Pasivos a Corto Plazo                               | \$0.00         |                       |
|                     | <b>TOTAL DE INGRESOS EN CAJA</b>                          |                | <b>\$1,491,017.17</b> |
|                     | <b>APLICACIONES</b>                                       |                |                       |
| 1.3.1.1.01          | Depósitos Bancarios realizados en el mes (abonos en caja) | \$1,491,017.17 |                       |
| 1.1.1.1.01          | Pagos en efectivo de caja                                 | \$0.00         |                       |
|                     | <b>TOTAL DE APLICACIONES</b>                              |                | <b>\$1,491,017.17</b> |
|                     | <b>SALDO FINAL DE CAJA</b>                                |                | <b>\$0.00</b>         |
|                     | <b>COMPROBACIÓN</b>                                       |                |                       |
|                     | Saldo en Caja según corte                                 | \$0.00         |                       |
| 1.1.1.1.01          | Saldo final en Caja Sistema Contable                      | \$0.00         |                       |
|                     | <b>DIFERENCIA</b>   | <b>\$0.00</b>  |                       |

C. Reporte Analítico de la Deuda

ESTADO ANALÍTICO DE LA DEUDA Y OTROS PASIVOS  
DEL 01 AL 31 DE DICIEMBRE DE 2023.

H. Congreso del Estado de Veracruz de Ignacio de la Llave  
 LXVI Legislatura 2021 - 2024  
 Secretaría de Fiscalización

H. Ayuntamiento del Municipio de Tierra Blanca, Veracruz  
 GUÍA PARA DESARROLLAR NOTAS A LOS ESTADOS FINANCIEROS  
 Del 1 de enero al 31 de diciembre de 2023

| Denominación de las Deudas               | Medida de Contratación | Institución o País Acreditador | Saldo Inicial del Periodo | Saldo Final del Periodo |
|--|------------------------|--------------------------------|---------------------------|-------------------------|
| <b>DEUDA PÚBLICA</b>                     |                        |                                |                           |                         |
| <b>Corto Plazo</b>                       |                        |                                |                           |                         |
| Deuda Interna                            |                        |                                | \$0.00                    | \$0.00                  |
| Instituciones de Crédito                 |                        |                                | \$0.00                    | \$0.00                  |
| Títulos y Valores                        |                        |                                | \$0.00                    | \$0.00                  |
| Arrendamientos Financieros               |                        |                                | \$0.00                    | \$0.00                  |
| <b>Deuda Externa</b>                     |                        |                                |                           |                         |
| Organismos Financieros                   |                        |                                | \$0.00                    | \$0.00                  |
| Deuda Bilateral                          |                        |                                | \$0.00                    | \$0.00                  |
| Títulos y Valores                        |                        |                                | \$0.00                    | \$0.00                  |
| Arrendamientos Financieros               |                        |                                | \$0.00                    | \$0.00                  |
| <b>Subtotal de Deuda Pública a Corto</b> |                        |                                | <b>\$0.00</b>             | <b>\$0.00</b>           |
| <b>Largo Plazo</b>                       |                        |                                |                           |                         |
| Deuda Interna                            |                        |                                | \$18,231,782.79           | \$18,059,559.93         |
| Instituciones de Crédito                 |                        |                                | \$0.00                    | \$0.00                  |
| Títulos y Valores                        |                        |                                | \$18,231,782.79           | \$18,059,559.93         |
| Arrendamientos Financieros               |                        |                                | \$0.00                    | \$0.00                  |
| <b>Deuda Externa</b>                     |                        |                                |                           |                         |
| Organismos Financieros                   |                        |                                | \$0.00                    | \$0.00                  |
| Deuda Bilateral                          |                        |                                | \$0.00                    | \$0.00                  |
| Títulos y Valores                        |                        |                                | \$0.00                    | \$0.00                  |
| Arrendamientos Financieros               |                        |                                | \$0.00                    | \$0.00                  |
| <b>Subtotal de Deuda Pública a Largo</b> |                        |                                | <b>\$18,231,782.79</b>    | <b>\$18,059,559.93</b>  |
| <b>Total de Otros Pasivos</b>            |                        |                                | <b>\$45,057,084.72</b>    | <b>\$82,125,229.69</b>  |
| <b>Total de Deuda Pública y Otros</b>    |                        |                                | <b>\$63,268,847.51</b>    | <b>\$100,184,789.58</b> |



**PRESIDENCIA  
2022-2025**

ING. ALVARO GONZALEZ FLORES  
PRESIDENTE MUNICIPAL

L.C.P. TERESA REYES GALICIA  
TESORERA MUNICIPAL



**TESORERIA  
2022-2025**

COMISIÓN DE HACIENDA



**REGIDURIA  
CUARTA  
2022-2025**

LIC. MARIA ISABEL MOTA FLORES  
SINDICA UNICO

LIC. MARIA ELENA SORIANO VENDRELL  
REGIDORA CUARTA



**SINDICATURA  
2022-2025**



H. Congreso del Estado de Veracruz de Ignacio de la Llave  
 LXVI Legislatura 2021 - 2024  
 Secretaría de Fiscalización



H. Ayuntamiento del Municipio de Tierra Blanca, Veracruz  
 ESTADO ANALITICO DEL ACTIVO  
 Del 01 de ENERO al 31 de DICIEMBRE de 2023.

| Cuentas   | Saldo Inicial<br>1 | Cargos del Período<br>2 | Abonos del Período<br>3 | Saldo Final<br>4 (1+2-3) | Variación del Período<br>(4-1) |
|---|--------------------|-------------------------|-------------------------|--------------------------|--------------------------------|
| <b>ACTIVO</b>   |                    |                         |                         |                          |                                |
| Activo Circulante   | 18,111,488.73      | 945,109,103.83          | 912,183,782.39          | 61,028,448.17            | 42,916,351.44                  |
| Efectivo y Equivalencias                                      | \$3,938,046.27     | \$305,016,053.44        | \$478,869,060.36        | \$205,058,049.35         | \$25,157,003.08                |
| Derechos a Recibir Efectivo o Equivalencias                   | \$12,229,867.72    | \$416,803,951.05        | \$416,179,078.53        | \$12,854,740.24          | \$624,872.52                   |
| Derechos a Recibir Bienes o Servicios                         | \$1,945,560.74     | \$33,289,088.34         | \$16,165,613.50         | \$18,079,056.58          | \$17,133,473.84                |
| Inventarios   | \$0.00             | \$0.00                  | \$0.00                  | \$0.00                   | \$0.00                         |
| Anticipo  | \$75.00            | \$0.00                  | \$0.00                  | \$75.00                  | \$0.00                         |
| Estimación por Pérdida o Detención de Activos Circulantes     | \$0.00             | \$0.00                  | \$0.00                  | \$0.00                   | \$0.00                         |
| Otros Activos Circulantes                                     | \$0.00             | \$0.00                  | \$0.00                  | \$0.00                   | \$0.00                         |
| Activo No Circulante  | 124,162,479.28     | 130,536,184.28          | 48,482,184.20           | 208,198,484.36           | \$4,055,979.08                 |
| Inversiones Financieras a Largo Plazo                         | \$3,089,864.97     | \$9,061,544.05          | \$8,572,812.19          | \$8,548,416.84           | \$488,731.87                   |
| Derechos a Recibir Efectivo o Equivalencias a Largo Plazo     | \$5,504,005.01     | \$408,892.58            | \$0.00                  | \$5,910,698.59           | \$408,892.58                   |
| Bienes Inmuebles, Infraestructura y Construcciones en Proceso | \$91,108,460.84    | \$100,007,447.44        | \$37,908,374.02         | \$113,208,540.06         | \$82,098,073.42                |
| Bienes Muebles  | \$63,443,903.37    | \$18,246,817.84         | \$0.00                  | \$78,690,121.21          | \$16,246,817.84                |
| Activos Intangibles   | \$449,500.00       | \$0.00                  | \$0.00                  | \$449,500.00             | \$0.00                         |
| Depreciación, Deterioro y Amortización Acumulada de Bienes    | \$0.00             | \$0.00                  | \$0.00                  | \$0.00                   | \$0.00                         |
| Activos Diferidos   | \$78,509.28        | \$4,813,463.37          | \$0.00                  | \$5,392,372.66           | \$4,813,463.37                 |
| Estimación por Pérdida o Detención de Activos no Circulantes  | \$0.00             | \$0.00                  | \$0.00                  | \$0.00                   | \$0.00                         |
| Otros Activos no Circulantes                                  | \$0.00             | \$0.00                  | \$0.00                  | \$0.00                   | \$0.00                         |
| <b>TOTAL DEL ACTIVO</b>                                       | 18,111,488.73      | 1,084,645,288.11        | 1,054,849,748.69        | 208,223,294.61           | 128,948,330.82                 |

Seño protesta de decir verdad declarando que los Estados Financieros reflejados en este informe son verdaderos y fehacientemente correctos y respaldados por el sistema de control interno del municipio.

**PRESIDENCIA**  
2022-2025

COMISIÓN DE HACIENDA

L.C. MARIA ISABEL MOTA FLORES  
SINDICA

**SINDICATURA**  
2022-2025

**TESORERÍA**  
2022-2025

REGIDORA DE HACIENDA Y PATRIMONIO MUNICIPAL

PSIC. MARIA ELENA SOBANO VENDRIELL

**REGIDURÍA CUARTA**  
2022-2025



H. Congreso del Estado de Veracruz de Ignacio de la Llave  
 LXVI Legislatura 2021-2024  
 Secretaría de Fiscalización  
 H. Ayuntamiento de Tierra Blanca, Ver.  
**ESTADO ANALÍTICO DE LA DEUDA Y OTROS PASIVOS**  
 Del 01 de Enero al 31 de Diciembre de 2023



| Descripción de las Deudas              | Moneda de Contabilización | Institución o País Acreditador | Saldo Inicial del Periodo | Saldo Final del Periodo |
|--|---------------------------|--------------------------------|---------------------------|-------------------------|
| <b>DEUDA PÚBLICA</b>                   |                           |                                |                           |                         |
| Corto Plazo                            |                           |                                |                           |                         |
| Deuda Interna                          |                           |                                | \$0.00                    | \$0.00                  |
| Instituciones de Crédito               |                           |                                | \$0.00                    | \$0.00                  |
| Títulos y Valores                      |                           |                                | \$0.00                    | \$0.00                  |
| Arrendamientos Financieros             |                           |                                | \$0.00                    | \$0.00                  |
| Deuda Externa                          |                           |                                | \$0.00                    | \$0.00                  |
| Organismos Financieros Internacionales |                           |                                | \$0.00                    | \$0.00                  |
| Deuda Estatal                          |                           |                                | \$0.00                    | \$0.00                  |
| Títulos y Valores                      |                           |                                | \$0.00                    | \$0.00                  |
| Arrendamientos Financieros             |                           |                                | \$0.00                    | \$0.00                  |
| Subtotal a Corto Plazo                 |                           |                                | \$0.00                    | \$0.00                  |
| Largo Plazo                            |                           |                                |                           |                         |
| Deuda Interna                          |                           |                                | \$18,231,762.79           | \$18,059,559.93         |
| Instituciones de Crédito               | UDIS                      | DEUTSCHE BANK MEXICO, S.A.     | \$0.00                    | \$0.00                  |
| Títulos y Valores                      |                           | EMISIONES BURSÁTILES           | \$18,231,762.79           | \$18,059,559.93         |
| Arrendamientos Financieros             |                           |                                | \$0.00                    | \$0.00                  |
| Deuda Externa                          |                           |                                | \$0.00                    | \$0.00                  |
| Organismos Financieros Internacionales |                           |                                | \$0.00                    | \$0.00                  |
| Deuda Estatal                          |                           |                                | \$0.00                    | \$0.00                  |
| Títulos y Valores                      |                           |                                | \$0.00                    | \$0.00                  |
| Arrendamientos Financieros             |                           |                                | \$0.00                    | \$0.00                  |
| Subtotal a Largo Plazo                 |                           |                                | \$0.00                    | \$0.00                  |
| Otros Pasivos                          |                           |                                | \$19,069,508.83           | \$19,069,508.83         |
| <b>Total Deudas y Otros Pasivos</b>    |                           |                                | \$62,125,226.83           | \$62,125,226.83         |
|  |                           |                                |                           | \$100,184,786.56        |



**TESORERÍA**  
2022-2025

**PRESIDENCIA**  
2022-2025

**REGIDURÍA**  
**CUARTA**  
**2022-2025**

MARÍA RAFAELA FLORES  
REGIDORA MUNICIPAL

DR. MARÍA RAFAELA FLORES  
REGIDORA MUNICIPAL



**SINDICATURA**  
**2022-2025**



|   |                  |  |  |                 |
|---|------------------|--|--|-----------------|
| Activo No Circulante  |                  |  |  |                 |
| a. Inversiones Financieras a Largo Plazo  | \$3,546,416.64   |  |  | \$14,484,028.44 |
| b. Derechos a Recibir Efectivo o Equivalente a Largo Plazo                      | \$5,970,798.69   |  |  | \$11,254,219.07 |
| c. Bienes Intangibles, Intangibles y Derivaciones en Proceso                    | \$13,208,540.00  |  |  | \$18,251,782.79 |
| d. Bienes Muebles   | \$79,800,121.21  |  |  | \$0.00          |
| e. Activo Intangible  | \$449,500.00     |  |  | \$0.00          |
| f. Depreciación, Deterioro y Afectación Acumulada de Bienes                     | \$0.00           |  |  | \$0.00          |
| g. Activo Diferido  | \$7,282,872.66   |  |  | \$0.00          |
| h. Estimado por Pérdida o Deterioro de Activo no Circulante                     | \$0.00           |  |  | \$0.00          |
| i. Otros Activos no Circulante  | \$0.00           |  |  | \$0.00          |
| <b>18. Total de Activos No Circulantes (a + b + c + d + e + f + g + h + i)</b>  | \$218,196,448.26 |  |  | \$44,079,887.30 |
| <b>1. Total del Activo (a + b + c)</b>  | \$288,323,270.23 |  |  | \$42,284,847.51 |
| Activo Circulante   |                  |  |  |                 |
| a. Cuentas por Pagar a Largo Plazo  | \$3,087,864.87   |  |  | \$15,217,167.89 |
| b. Documentos por Pagar a Largo Plazo   | \$5,504,008.01   |  |  | \$11,254,219.07 |
| c. Deuda Pública a Largo Plazo  | \$51,108,499.64  |  |  | \$18,058,866.93 |
| d. Préstamos Otorgados a Largo Plazo  | \$83,443,103.37  |  |  | \$0.00          |
| e. Fondos y Bienes de Terceros en Operación y/o de Administración a Largo Plazo | \$449,500.00     |  |  | \$0.00          |
| f. Provisiones a Largo Plazo  | \$0.00           |  |  | \$0.00          |
| <b>19. Total de Pasivos No Circulantes (a + b + c + d + e + f)</b>              | \$579,608.29     |  |  | \$44,079,887.30 |
| <b>2. Total del Pasivo (g + h + i)</b>  | \$0.00           |  |  | \$0.00          |
| <b>19. Total de Pasivos No Circulantes (a + b + c + d + e + f + g + h + i)</b>  | \$579,608.29     |  |  | \$44,079,887.30 |
| <b>18. Total de Pasivos No Circulantes (a + b + c + d + e + f + g + h + i)</b>  | \$0.00           |  |  | \$0.00          |
| <b>19. Total del Pasivo (g + h + i)</b>   | \$0.00           |  |  | \$0.00          |
| <b>20. Total de Pasivos No Circulantes (a + b + c + d + e + f + g + h + i)</b>  | \$579,608.29     |  |  | \$44,079,887.30 |
| <b>21. Total del Pasivo (g + h + i)</b>   | \$0.00           |  |  | \$0.00          |
| <b>22. Total de Pasivos No Circulantes (a + b + c + d + e + f + g + h + i)</b>  | \$579,608.29     |  |  | \$44,079,887.30 |
| <b>23. Total del Pasivo (g + h + i)</b>   | \$0.00           |  |  | \$0.00          |
| <b>24. Total de Pasivos No Circulantes (a + b + c + d + e + f + g + h + i)</b>  | \$579,608.29     |  |  | \$44,079,887.30 |
| <b>25. Total del Pasivo (g + h + i)</b>   | \$0.00           |  |  | \$0.00          |
| <b>26. Total de Pasivos No Circulantes (a + b + c + d + e + f + g + h + i)</b>  | \$579,608.29     |  |  | \$44,079,887.30 |
| <b>27. Total del Pasivo (g + h + i)</b>   | \$0.00           |  |  | \$0.00          |
| <b>28. Total de Pasivos No Circulantes (a + b + c + d + e + f + g + h + i)</b>  | \$579,608.29     |  |  | \$44,079,887.30 |
| <b>29. Total del Pasivo (g + h + i)</b>   | \$0.00           |  |  | \$0.00          |
| <b>30. Total de Pasivos No Circulantes (a + b + c + d + e + f + g + h + i)</b>  | \$579,608.29     |  |  | \$44,079,887.30 |
| <b>31. Total del Pasivo (g + h + i)</b>   | \$0.00           |  |  | \$0.00          |
| <b>32. Total de Pasivos No Circulantes (a + b + c + d + e + f + g + h + i)</b>  | \$579,608.29     |  |  | \$44,079,887.30 |
| <b>33. Total del Pasivo (g + h + i)</b>   | \$0.00           |  |  | \$0.00          |
| <b>34. Total de Pasivos No Circulantes (a + b + c + d + e + f + g + h + i)</b>  | \$579,608.29     |  |  | \$44,079,887.30 |
| <b>35. Total del Pasivo (g + h + i)</b>   | \$0.00           |  |  | \$0.00          |
| <b>36. Total de Pasivos No Circulantes (a + b + c + d + e + f + g + h + i)</b>  | \$579,608.29     |  |  | \$44,079,887.30 |
| <b>37. Total del Pasivo (g + h + i)</b>   | \$0.00           |  |  | \$0.00          |
| <b>38. Total de Pasivos No Circulantes (a + b + c + d + e + f + g + h + i)</b>  | \$579,608.29     |  |  | \$44,079,887.30 |
| <b>39. Total del Pasivo (g + h + i)</b>   | \$0.00           |  |  | \$0.00          |
| <b>40. Total de Pasivos No Circulantes (a + b + c + d + e + f + g + h + i)</b>  | \$579,608.29     |  |  | \$44,079,887.30 |
| <b>41. Total del Pasivo (g + h + i)</b>   | \$0.00           |  |  | \$0.00          |
| <b>42. Total de Pasivos No Circulantes (a + b + c + d + e + f + g + h + i)</b>  | \$579,608.29     |  |  | \$44,079,887.30 |
| <b>43. Total del Pasivo (g + h + i)</b>   | \$0.00           |  |  | \$0.00          |
| <b>44. Total de Pasivos No Circulantes (a + b + c + d + e + f + g + h + i)</b>  | \$579,608.29     |  |  | \$44,079,887.30 |
| <b>45. Total del Pasivo (g + h + i)</b>   | \$0.00           |  |  | \$0.00          |
| <b>46. Total de Pasivos No Circulantes (a + b + c + d + e + f + g + h + i)</b>  | \$579,608.29     |  |  | \$44,079,887.30 |
| <b>47. Total del Pasivo (g + h + i)</b>   | \$0.00           |  |  | \$0.00          |
| <b>48. Total de Pasivos No Circulantes (a + b + c + d + e + f + g + h + i)</b>  | \$579,608.29     |  |  | \$44,079,887.30 |
| <b>49. Total del Pasivo (g + h + i)</b>   | \$0.00           |  |  | \$0.00          |
| <b>50. Total de Pasivos No Circulantes (a + b + c + d + e + f + g + h + i)</b>  | \$579,608.29     |  |  | \$44,079,887.30 |
| <b>51. Total del Pasivo (g + h + i)</b>   | \$0.00           |  |  | \$0.00          |
| <b>52. Total de Pasivos No Circulantes (a + b + c + d + e + f + g + h + i)</b>  | \$579,608.29     |  |  | \$44,079,887.30 |
| <b>53. Total del Pasivo (g + h + i)</b>   | \$0.00           |  |  | \$0.00          |
| <b>54. Total de Pasivos No Circulantes (a + b + c + d + e + f + g + h + i)</b>  | \$579,608.29     |  |  | \$44,079,887.30 |
| <b>55. Total del Pasivo (g + h + i)</b>   | \$0.00           |  |  | \$0.00          |
| <b>56. Total de Pasivos No Circulantes (a + b + c + d + e + f + g + h + i)</b>  | \$579,608.29     |  |  | \$44,079,887.30 |
| <b>57. Total del Pasivo (g + h + i)</b>   | \$0.00           |  |  | \$0.00          |
| <b>58. Total de Pasivos No Circulantes (a + b + c + d + e + f + g + h + i)</b>  | \$579,608.29     |  |  | \$44,079,887.30 |
| <b>59. Total del Pasivo (g + h + i)</b>   | \$0.00           |  |  | \$0.00          |
| <b>60. Total de Pasivos No Circulantes (a + b + c + d + e + f + g + h + i)</b>  | \$579,608.29     |  |  | \$44,079,887.30 |
| <b>61. Total del Pasivo (g + h + i)</b>   | \$0.00           |  |  | \$0.00          |
| <b>62. Total de Pasivos No Circulantes (a + b + c + d + e + f + g + h + i)</b>  | \$579,608.29     |  |  | \$44,079,887.30 |
| <b>63. Total del Pasivo (g + h + i)</b>   | \$0.00           |  |  | \$0.00          |
| <b>64. Total de Pasivos No Circulantes (a + b + c + d + e + f + g + h + i)</b>  | \$579,608.29     |  |  | \$44,079,887.30 |
| <b>65. Total del Pasivo (g + h + i)</b>   | \$0.00           |  |  | \$0.00          |
| <b>66. Total de Pasivos No Circulantes (a + b + c + d + e + f + g + h + i)</b>  | \$579,608.29     |  |  | \$44,079,887.30 |
| <b>67. Total del Pasivo (g + h + i)</b>   | \$0.00           |  |  | \$0.00          |
| <b>68. Total de Pasivos No Circulantes (a + b + c + d + e + f + g + h + i)</b>  | \$579,608.29     |  |  | \$44,079,887.30 |
| <b>69. Total del Pasivo (g + h + i)</b>   | \$0.00           |  |  | \$0.00          |
| <b>70. Total de Pasivos No Circulantes (a + b + c + d + e + f + g + h + i)</b>  | \$579,608.29     |  |  | \$44,079,887.30 |
| <b>71. Total del Pasivo (g + h + i)</b>   | \$0.00           |  |  | \$0.00          |
| <b>72. Total de Pasivos No Circulantes (a + b + c + d + e + f + g + h + i)</b>  | \$579,608.29     |  |  | \$44,079,887.30 |
| <b>73. Total del Pasivo (g + h + i)</b>   | \$0.00           |  |  | \$0.00          |
| <b>74. Total de Pasivos No Circulantes (a + b + c + d + e + f + g + h + i)</b>  | \$579,608.29     |  |  | \$44,079,887.30 |
| <b>75. Total del Pasivo (g + h + i)</b>   | \$0.00           |  |  | \$0.00          |
| <b>76. Total de Pasivos No Circulantes (a + b + c + d + e + f + g + h + i)</b>  | \$579,608.29     |  |  | \$44,079,887.30 |
| <b>77. Total del Pasivo (g + h + i)</b>   | \$0.00           |  |  | \$0.00          |
| <b>78. Total de Pasivos No Circulantes (a + b + c + d + e + f + g + h + i)</b>  | \$579,608.29     |  |  | \$44,079,887.30 |
| <b>79. Total del Pasivo (g + h + i)</b>   | \$0.00           |  |  | \$0.00          |
| <b>80. Total de Pasivos No Circulantes (a + b + c + d + e + f + g + h + i)</b>  | \$579,608.29     |  |  | \$44,079,887.30 |
| <b>81. Total del Pasivo (g + h + i)</b>   | \$0.00           |  |  | \$0.00          |
| <b>82. Total de Pasivos No Circulantes (a + b + c + d + e + f + g + h + i)</b>  | \$579,608.29     |  |  | \$44,079,887.30 |
| <b>83. Total del Pasivo (g + h + i)</b>   | \$0.00           |  |  | \$0.00          |
| <b>84. Total de Pasivos No Circulantes (a + b + c + d + e + f + g + h + i)</b>  | \$579,608.29     |  |  | \$44,079,887.30 |
| <b>85. Total del Pasivo (g + h + i)</b>   | \$0.00           |  |  | \$0.00          |
| <b>86. Total de Pasivos No Circulantes (a + b + c + d + e + f + g + h + i)</b>  | \$579,608.29     |  |  | \$44,079,887.30 |
| <b>87. Total del Pasivo (g + h + i)</b>   | \$0.00           |  |  | \$0.00          |
| <b>88. Total de Pasivos No Circulantes (a + b + c + d + e + f + g + h + i)</b>  | \$579,608.29     |  |  | \$44,079,887.30 |
| <b>89. Total del Pasivo (g + h + i)</b>   | \$0.00           |  |  | \$0.00          |
| <b>90. Total de Pasivos No Circulantes (a + b + c + d + e + f + g + h + i)</b>  | \$579,608.29     |  |  | \$44,079,887.30 |
| <b>91. Total del Pasivo (g + h + i)</b>   | \$0.00           |  |  | \$0.00          |
| <b>92. Total de Pasivos No Circulantes (a + b + c + d + e + f + g + h + i)</b>  | \$579,608.29     |  |  | \$44,079,887.30 |
| <b>93. Total del Pasivo (g + h + i)</b>   | \$0.00           |  |  | \$0.00          |
| <b>94. Total de Pasivos No Circulantes (a + b + c + d + e + f + g + h + i)</b>  | \$579,608.29     |  |  | \$44,079,887.30 |
| <b>95. Total del Pasivo (g + h + i)</b>   | \$0.00           |  |  | \$0.00          |
| <b>96. Total de Pasivos No Circulantes (a + b + c + d + e + f + g + h + i)</b>  | \$579,608.29     |  |  | \$44,079,887.30 |
| <b>97. Total del Pasivo (g + h + i)</b>   | \$0.00           |  |  | \$0.00          |
| <b>98. Total de Pasivos No Circulantes (a + b + c + d + e + f + g + h + i)</b>  | \$579,608.29     |  |  | \$44,079,887.30 |
| <b>99. Total del Pasivo (g + h + i)</b>   | \$0.00           |  |  | \$0.00          |
| <b>100. Total de Pasivos No Circulantes (a + b + c + d + e + f + g + h + i)</b> | \$579,608.29     |  |  | \$44,079,887.30 |

Bajo protesta de decir verdad declaro que la información es razonablemente correcta y veraz.

ING. ALVARO GÓMEZ FLORES  
PRESIDENTE MUNICIPAL

UC, MARIA ISABEL MOTA FLORES  
SINDICA

TESORERIA  
2022-2025

COMISIÓN DE HACIENDA

PSIC. MARIA ELENA SORIANO V. TORRES  
REGIDORA DE HACIENDA Y PATRIMONIO MUNICIPAL

REGIDURIA  
CUARTA  
2022-2025



FORMATO 2 INFORME ANALITICO DE LA DEUDA PÚBLICA Y OTROS PASIVOS - LDF



H. Ayuntamiento del Municipio de Tierra Blanca, Veracruz

Informe Analítico de la Deuda Pública y Otros Pasivos - LDF

Del 1 de enero al 31 de diciembre de 2022 (b)

(PESOS)



| Denominación de la Deuda Pública y Otros Pasivos (a)     | Saldo al 31 de diciembre de 2017 | Disposiciones del Período (a) | Amortizaciones del Período (f) | Revaluaciones, Rectificaciones y Otros Ajustes (g) | Saldo Final del Período (f) | Pago de Intereses del Período (i) | Pago de Comisiones y demás costos asociados durante el Período (j) |
|--|----------------------------------|-------------------------------|--------------------------------|--|-----------------------------|-----------------------------------|--|
| 1. Deuda Pública (1=A+B)                                 | \$18,231,762.79                  | \$0.00                        | \$935,282.91                   | \$763,080.05                                       | \$18,059,559.93             | \$1,423,266.45                    | \$113,095.95   |
| A. Corto Plazo (Aa1+Aa2+Aa3)                             | \$0.00                           | \$0.00                        | \$0.00                         | \$0.00   | \$0.00                      | \$0.00                            | \$0.00   |
| a1) Instituciones de Crédito                             | \$0.00                           | \$0.00                        | \$0.00                         | \$0.00   | \$0.00                      | \$0.00                            | \$0.00   |
| a2) Títulos y Valores                                    | \$0.00                           | \$0.00                        | \$0.00                         | \$0.00   | \$0.00                      | \$0.00                            | \$0.00   |
| a3) Arrendamientos Financieros                           | \$0.00                           | \$0.00                        | \$0.00                         | \$0.00   | \$0.00                      | \$0.00                            | \$0.00   |
| B. Largo Plazo (Ba1+Ba2+Ba3)                             | \$18,231,762.79                  | \$0.00                        | \$935,282.91                   | \$763,080.05                                       | \$18,059,559.93             | \$1,423,266.45                    | \$113,095.95   |
| b1) Instituciones de Crédito                             | \$0.00                           | \$0.00                        | \$0.00                         | \$0.00   | \$0.00                      | \$0.00                            | \$0.00   |
| b2) Títulos y Valores                                    | \$18,231,762.79                  | \$0.00                        | \$935,282.91                   | \$763,080.05                                       | \$18,059,559.93             | \$1,423,266.45                    | \$113,095.95   |
| b3) Arrendamientos Financieros                           | \$0.00                           | \$0.00                        | \$0.00                         | \$0.00   | \$0.00                      | \$0.00                            | \$0.00   |
| 2. Otros Pasivos   | \$46,067,084.72                  | \$0.00                        | -\$37,068,141.91               | \$0.00   | \$82,126,226.63             | \$0.00                            | \$0.00   |
| 3. Total de la Deuda Pública y Otros Pasivos (3=1+2)     | \$64,298,847.51                  | \$0.00                        | -\$36,132,858.00               | \$763,080.05                                       | \$100,184,786.56            | \$1,423,266.45                    | \$113,095.95   |
| 4. Deuda Contingente 1 (Informativo)                     | \$0.00                           | \$0.00                        | \$0.00                         | \$0.00   | \$0.00                      | \$0.00                            | \$0.00   |
| 5. Deuda Contingente 2                                   | \$0.00                           | \$0.00                        | \$0.00                         | \$0.00   | \$0.00                      | \$0.00                            | \$0.00   |
| 6. Deuda Contingente 3                                   | \$0.00                           | \$0.00                        | \$0.00                         | \$0.00   | \$0.00                      | \$0.00                            | \$0.00   |
| 7. Valor de Instrumentos Bono Cupón Cero 2 (Informativo) | \$0.00                           | \$0.00                        | \$0.00                         | \$0.00   | \$0.00                      | \$0.00                            | \$0.00   |
| 8. Instrumento Bono Cupón Cero 1                         | \$0.00                           | \$0.00                        | \$0.00                         | \$0.00   | \$0.00                      | \$0.00                            | \$0.00   |
| 9. Instrumento Bono Cupón Cero 2                         | \$0.00                           | \$0.00                        | \$0.00                         | \$0.00   | \$0.00                      | \$0.00                            | \$0.00   |
| 10. Instrumento Bono Cupón Cero 3                        | \$0.00                           | \$0.00                        | \$0.00                         | \$0.00   | \$0.00                      | \$0.00                            | \$0.00   |

1. Se refiere a cualquier financiamiento sin fuente o garantía de pago definida, que sea asumida de manera solidaria o subsidiaria por las Entidades Federativas con sus Municipios, organismos descentralizados y empresas de participación estatal mayoritaria y fideicomisos, locales o municipales, y por los Municipios con sus respectivos organismos descentralizados y empresas de participación municipal mayoritaria.

2. Se refiere al valor del Bono Cupón Cero que respalda el pago de los créditos asociados al mismo (Activo).

| Deligaciones a Corto Plazo (R) | Monto Contratado (S) | Plazo Pasado (M) | Tasa de Interés (N) | Comisiones y Costos (Subsidios) (Q) | Tasa Efectiva (P) |
|--------------------------------|----------------------|------------------|---------------------|-------------------------------------|-------------------|
| Deligaciones a Corto Plazo     | \$0.00               | \$0.00           | \$0.00              | \$0.00                              | \$0.00            |
| A. Crédito                     | \$0.00               | \$0.00           | \$0.00              | \$0.00                              | \$0.00            |
| B. Gastos                      | \$0.00               | \$0.00           | \$0.00              | \$0.00                              | \$0.00            |
| C. Otros                       | \$0.00               | \$0.00           | \$0.00              | \$0.00                              | \$0.00            |

Bajo protesta de decir verdad declaro que la información es razonablemente correcta y responsabilidad del emisor.

ING. ALVARO GOMEZ FLORES  
PRESIDENTE MUNICIPAL  
2022-2025



U.C. MARIA ISABEL MOTA FLORES  
SINDICATA

SINDICATURA  
2022-2025

TESORERÍA  
2022-2025

COMISIÓN DE HACIENDA

L.C. TERESA REYES GALLO  
TESORERA MUNICIPAL



PSIC. MARIA ELENA SORIANO VENDO  
REGIDORA DE HACIENDA Y PATRIMONIO MUNICIPAL

REGIDURÍA  
CUARTA  
2022-2025



FORMATO 3 INFORME ANALITICO DE OBLIGACIONES DIFERENTES DE FINANCIAMIENTOS - LDF



H. Ayuntamiento del Municipio de Tierra Blanca, Veracruz  
Informe Analítico de Obligaciones Diferentes de Financiamientos - LDF

Del 1 de enero al 31 de Diciembre de 2023

(PESOS)

| Denominación de las Obligaciones Diferentes de Financiamientos (a) | Fecha del Contrato (b) | Fecha de inicio de operación del proyecto (c) | Fecha de vencimiento (f) | Monto de la Inversión pactado (g) | Plazo pactado (h) |
|--|------------------------|---|--------------------------|-----------------------------------|-------------------|
| <b>A. Asociaciones Público Privadas (APP's) (A-resp-otrd)</b>      |                        |   |                          |                                   |                   |
| a) APP 1   | \$0.00                 | \$0.00  | \$0.00                   | \$0.00                            | \$0.00            |
| b) APP 2   | \$0.00                 | \$0.00  | \$0.00                   | \$0.00                            | \$0.00            |
| c) APP 3   | \$0.00                 | \$0.00  | \$0.00                   | \$0.00                            | \$0.00            |
| d) APP XX  | \$0.00                 | \$0.00  | \$0.00                   | \$0.00                            | \$0.00            |
| <b>B. Otros Instrumentos (B-resp-otrd)</b>                         |                        |   |                          |                                   |                   |
| a) Otro Instrumento 1  | \$0.00                 | \$0.00  | \$0.00                   | \$0.00                            | \$0.00            |
| b) Otro Instrumento 2  | \$0.00                 | \$0.00  | \$0.00                   | \$0.00                            | \$0.00            |
| c) Otro Instrumento 3  | \$0.00                 | \$0.00  | \$0.00                   | \$0.00                            | \$0.00            |
| d) Otro Instrumento XX   | \$0.00                 | \$0.00  | \$0.00                   | \$0.00                            | \$0.00            |
| <b>C. Total de Obligaciones Diferentes de Financiamientos</b>      | \$0.00                 | \$0.00  | \$0.00                   | \$0.00                            | \$0.00            |

Bajo protesta de decir verdad declaro que la información es razonablemente correcta y responsable



**PRESIDENCIA  
2022-2025**

ING. ALVARO GOMEZ FLORES  
PRESIDENTE MUNICIPAL



LIC. MARIA ISABEL MOTA FLORES  
SINDICA

**SINDICATURA  
2022-2025**



**TESORERIA  
2022-2025**

L.C.P. TERESA REYES GALICIA  
TESORERA MUNICIPAL



PSIC. MARIA EMERITA SORIANO VENDRELL  
REGIDORA DE HACIENDA Y PATRIMONIO MUNICIPAL

**REGIDURÍA  
CUARTA  
2022-2025**

COMISIÓN DE HACIENDA



**FORMATO 4 BALANCE PRESUPUESTARIO - LDF**  
 H. Ayuntamiento del Municipio de Tierra Blanca, Veracruz  
**Balances Presupuestario - LDF**  
 Del 1 de enero al 31 de Diciembre de 2021



(PESOS)

| Concepto (a)  | Estimado/<br>Aprobado (d) | Devengado        | Resultado/<br>Pagado |
|---|---------------------------|------------------|----------------------|
| <b>A. Ingresos Totales (A = A1+A2+A3)</b>   | \$367,276,319.11          | \$361,599,257.19 | \$361,599,257.19     |
| A1. Ingresos de Libre Disposición   | \$193,439,546.11          | \$204,460,196.37 | \$204,460,196.37     |
| A2. Transferencias Federales Etiquetadas  | \$173,782,773.00          | \$177,136,058.82 | \$177,136,058.82     |
| A3. Financiamiento Neto   | \$0.00                    | \$0.00           | \$0.00               |
| <b>B. Egresos Presupuestarios (B = B1+B2)</b>   | \$396,376,319.11          | \$366,550,690.61 | \$332,161,998.37     |
| B1. Gasto No Etiquetado (sin incluir Amortización de la Deuda Pública)  | \$192,593,546.11          | \$207,271,294.68 | \$199,168,201.06     |
| B2. Gasto Etiquetado (sin incluir Amortización de la Deuda Pública)   | \$173,782,773.00          | \$179,279,395.93 | \$133,013,797.29     |
| <b>C. Remanentes del Ejercicio Anterior (C = C1 + C2)</b>   | \$0.00                    | \$1,045,992.77   | \$1,045,992.77       |
| C1. Remanentes de Ingresos de Libre Disposición aplicados en el periodo   | \$0.00                    | \$0.00           | \$0.00               |
| C2. Remanentes de Transferencias Federales Etiquetadas aplicados en el periodo                                    | \$0.00                    | \$1,045,992.77   | \$1,045,992.77       |
| <b>I. Balance Presupuestario (I = A - B + C)</b>  | \$500,000.00              | -\$3,908,430.65  | \$50,480,251.59      |
| <b>II. Balance Presupuestario sin Financiamiento Neto (II = I - A3)</b>   | \$500,000.00              | -\$3,908,430.65  | \$50,480,251.59      |
| <b>III. Balance Presupuestario sin Financiamiento Neto y sin Remanentes del Ejercicio Anterior (III = II - C)</b> | \$500,000.00              | -\$4,954,423.42  | \$49,414,258.82      |

| Concepto   | Aprobado       | Devengado       | Pagado          |
|--|----------------|-----------------|-----------------|
| <b>E. Intereses, Comisiones y Gastos de la Deuda (E = E1+E2)</b>       | \$1,480,000.00 | \$1,536,362.40  | \$1,536,362.40  |
| E1. Intereses, Comisiones y Gastos de la Deuda con Gasto No Etiquetado | \$1,480,000.00 | \$1,536,362.40  | \$1,536,362.40  |
| E2. Intereses, Comisiones y Gastos de la Deuda con Gasto Etiquetado    | \$0.00         | \$0.00          | \$0.00          |
| <b>IV. Balance Primario (IV = III + E)</b>                             | \$2,360,000.00 | -\$3,418,081.02 | \$40,960,821.22 |

| Concepto  | Estimado/<br>Aprobado | Devengado     | Resultado/<br>Pagado |
|---|-----------------------|---------------|----------------------|
| <b>F. Financiamiento (F = F1 + F2)</b>  | \$0.00                | \$0.00        | \$0.00               |
| F1. Financiamiento con Fuente de Pago de Ingresos de Libre Disposición        | \$0.00                | \$0.00        | \$0.00               |
| F2. Financiamiento con Fuente de Pago de Transferencias Federales Etiquetadas | \$0.00                | \$0.00        | \$0.00               |
| <b>G. Amortización de la Deuda (G = G1 + G2)</b>                              | \$900,000.00          | \$935,282.91  | \$935,282.91         |
| G1. Amortización de la Deuda Pública con Gasto No Etiquetado                  | \$900,000.00          | \$935,282.91  | \$935,282.91         |
| G2. Amortización de la Deuda Pública con Gasto Etiquetado                     | \$0.00                | \$0.00        | \$0.00               |
| <b>A3. Financiamiento Neto (A3 = F - G)</b>                                   | -\$900,000.00         | -\$935,282.91 | -\$935,282.91        |

| Concepto  | Estimado/<br>Aprobado | Devengado        | Recaudado/<br>Pagado |
|---|-----------------------|------------------|----------------------|
| A1. Ingresos de Libre Disposición   | \$193,438,546.11      | \$204,460,198.37 | \$204,460,198.37     |
| A3.1 Financiamiento Neto con Fuente de Pago de Ingresos de Libre Disposición (A3.1 = F1 - G1) | \$900,000.00          | \$935,282.91     | \$935,282.91         |
| F1. Financiamiento con Fuente de Pago de Ingresos de Libre Disposición                        | \$0.00                | \$0.00           | \$0.00               |
| G1. Amortización de la Deuda Pública con Gasto No Etiquetado                                  | \$900,000.00          | \$935,282.91     | \$935,282.91         |
| B1. Gasto No Etiquetado (sin incluir Amortización de la Deuda Pública)                        | \$192,583,546.11      | \$207,271,294.68 | \$199,168,201.08     |
| C1. Remanentes de Ingresos de Libre Disposición aplicados en el periodo                       |                       | \$0.00           | \$0.00               |
| V. Balance Presupuestario de Recursos Disponibles (V = A1 + A3.1 - B1 + C1)                   | \$1,800,000.00        | -\$1,876,815.40  | \$8,227,280.20       |
| VI. Balance Presupuestario de Recursos Disponibles sin Financiamiento Neto (VI = V - A3.1)    | \$900,000.00          | -\$2,011,096.31  | \$8,231,997.29       |

| Concepto   | Estimado/<br>Aprobado | Devengado        | Recaudado/<br>Pagado |
|--|-----------------------|------------------|----------------------|
| A2. Transferencias Federales Etiquetadas   | \$173,782,773.00      | \$178,182,051.59 | \$178,182,051.59     |
| A3.2 Financiamiento Neto con Fuente de Pago de Transferencias Federales Etiquetadas (A3.2 = F2 - G2) | \$0.00                | \$0.00           | \$0.00               |
| F2. Financiamiento con Fuente de Pago de Transferencias Federales Etiquetadas                        | \$0.00                | \$0.00           | \$0.00               |
| G2. Amortización de la Deuda Pública con Gasto Etiquetado  | \$0.00                | \$0.00           | \$0.00               |
| B2. Gasto Etiquetado (sin incluir Amortización de la Deuda Pública)                                  | \$173,782,773.00      | \$178,279,385.93 | \$133,013,797.29     |
| C2. Remanentes de Transferencias Federales Etiquetadas aplicados en el periodo                       |                       | \$0.00           | \$0.00               |
| VII. Balance Presupuestario de Recursos Etiquetados (VII = A2 + A3.2 - B2 + C2)                      | \$0.00                | -\$1,097,334.34  | \$45,168,254.30      |
| VIII. Balance Presupuestario de Recursos Etiquetados sin Financiamiento Neto (VIII = VII - A3.2)     |                       | -\$1,097,334.34  | \$45,168,254.30      |

Bajo protesta de decir verdad certificamos que la información es razonablemente correcta y es responsabilidad del emisor

  
**ING. ALVARO GOMEZ FLORES**  
 PRESIDENTE MUNICIPAL

  
**TESORERÍA**  
 COMISION DE HACIENDA

  
**L.C.P. TERESA REYES GALICIA**  
 TESORERA MUNICIPAL

**PRESIDENCIA**  
 2022-2025  
**LIC. MARIA ISABEL MOTA FLORES**  
 SINDICA

  
**SINDICATURA**  
 2022-2025

  
**REGIDURÍA CUARTA**  
 2022-2025

## FORMATO B ESTADO ANALÍTICO DE INGRESOS DETALLADO - LDF

H. Ayuntamiento del Municipio de Tierra Blanca, Veracruz

Estado Analítico de Ingresos Detallado - LDF

Del 1 de enero al 31 de Diciembre de 2023

(PESOS)



| Concepto<br>(c)  | Ingreso          |                                |                  |                  |                  | Diferencia (e)  |
|--|------------------|--------------------------------|------------------|------------------|------------------|-----------------|
|  | Estimado (d)     | Ampliaciones/<br>(Reducciones) | Modificado       | Devengado        | Recaudado        |                 |
| <b>Ingresos de Libre Disposición</b>   |                  |                                |                  |                  |                  |                 |
| <b>A. Impuestos</b>  | \$18,882,231.83  | -\$324,032.32                  | \$18,538,199.31  | \$18,538,199.31  | \$18,538,199.31  | -\$324,032.32   |
| <b>B. Cuotas y Aportaciones de Seguridad Social</b>                            | \$0.00           | \$0.00                         | \$0.00           | \$0.00           | \$0.00           | \$0.00          |
| <b>C. Contribuciones de Mejoras</b>  | \$0.00           | \$1,705.00                     | \$1,705.00       | \$1,705.00       | \$1,705.00       | \$1,705.00      |
| <b>D. Derechos</b>   | \$21,354,801.60  | \$5,279,362.35                 | \$26,634,163.95  | \$22,529,082.33  | \$22,529,082.33  | \$1,174,280.73  |
| <b>E. Productos</b>  | \$2,720,557.43   | -\$1,813,644.66                | \$906,912.77     | \$906,912.77     | \$906,912.77     | -\$1,813,644.66 |
| <b>F. Aprovechamientos</b>   | \$1,016,149.81   | \$851,893.25                   | \$1,868,043.06   | \$1,868,043.06   | \$1,868,043.06   | \$851,893.25    |
| <b>G. Ingresos por Ventas de Bienes y Servicios</b>                            | \$0.00           | \$0.00                         | \$0.00           | \$0.00           | \$0.00           | \$0.00          |
| <b>H. Participaciones</b><br>(H=h1+h2+h3+h4+h5+h6+h7+h8+h9+h10+h11)            | \$144,637,847.42 | \$35,140,894.76                | \$179,778,842.18 | \$155,678,003.60 | \$155,678,003.60 | \$11,038,156.18 |
| h1) Fondo General de Participaciones   | \$100,803,302.64 | \$29,418,831.75                | \$130,222,134.39 | \$106,119,295.81 | \$106,119,295.81 | \$5,315,993.17  |
| h2) Fondo de Fomento Municipal   | \$28,150,915.55  | -\$4,783,722.47                | \$23,367,193.08  | \$23,367,193.08  | \$23,367,193.08  | -\$4,783,722.47 |
| h3) Fondo de Fiscalización y Recaudación                                       | \$4,134,983.22   | \$183,179.41                   | \$4,318,162.63   | \$4,318,162.63   | \$4,318,162.63   | \$183,179.41    |
| h4) Fondo de Compensación  | \$169,451.23     | -\$169,451.23                  | \$0.00           | \$0.00           | \$0.00           | -\$169,451.23   |
| h5) Fondo de Extracción de Hidrocarburos                                       | \$508,048.24     | \$153,703.06                   | \$661,749.30     | \$661,749.30     | \$661,749.30     | \$153,703.06    |
| h6) Impuesto Especial Sobre Producción y Servicios                             | \$1,389,858.51   | \$191,135.42                   | \$1,580,993.93   | \$1,580,993.93   | \$1,580,993.93   | \$191,135.42    |
| h7) 0.138% de la Recaudación Federal Participable                              | \$0.00           | \$0.00                         | \$0.00           | \$0.00           | \$0.00           | \$0.00          |
| h8) 3.17% Sobre Extracción de Petróleo   | \$0.00           | \$0.00                         | \$0.00           | \$0.00           | \$0.00           | \$0.00          |
| h9) Gasolinas y Diésel   | \$2,103,121.66   | \$1,340,600.39                 | \$3,443,722.05   | \$3,443,722.05   | \$3,443,722.05   | \$1,340,600.39  |
| h10) Fondo del Impuesto Sobre la Renta   | \$7,378,168.37   | \$3,130,357.82                 | \$10,508,526.19  | \$10,508,526.19  | \$10,508,526.19  | \$3,130,357.82  |
| h11) Fondo de Estabilización de los Ingresos de las Entidades Federativas      | \$0.00           | \$5,676,360.61                 | \$5,676,360.61   | \$5,676,360.61   | \$5,676,360.61   | \$5,676,360.61  |
| <b>I. Incentivos Derivados de la Colaboración Fiscal</b><br>(I=i1+i2+i3+i4+i5) | \$1,454,245.68   | \$461,140.12                   | \$1,915,385.70   | \$1,915,385.70   | \$1,915,386.70   | \$461,140.12    |
| i1) Tenencia o Uso de Vehículos  | \$0.00           | \$0.00                         | \$0.00           | \$0.00           | \$0.00           | \$0.00          |
| i2) Fondo de Compensación, ISAN  | \$270,584.49     | -\$7,252.05                    | \$263,332.44     | \$263,332.44     | \$263,332.44     | -\$7,252.05     |
| i3) Impuesto Sobre Automóviles Nuevos  | \$905,199.83     | \$295,557.47                   | \$1,200,757.30   | \$1,200,757.30   | \$1,200,757.30   | \$295,557.47    |
| i4) Fondo de Compensación de Repuestos Intermedios                             | \$1,448.13       | \$193,308.50                   | \$194,756.63     | \$194,756.63     | \$194,756.63     | \$193,308.50    |
| i5) Otros Incentivos Económicos  | \$277,013.13     | -\$20,473.80                   | \$256,539.33     | \$256,539.33     | \$256,539.33     | -\$20,473.80    |
| <b>J. Transferencias</b>   | \$0.00           | \$171,949.93                   | \$171,949.93     | \$0.00           | \$0.00           | \$0.00          |
| <b>K. Convenios</b>  | \$3,185,160.00   | -\$3,185,160.00                | \$0.00           | \$0.00           | \$0.00           | -\$3,185,160.00 |
| k1) Otros Convenios y Subsidios  | \$3,185,160.00   | -\$3,185,160.00                | \$0.00           | \$0.00           | \$0.00           | -\$3,185,160.00 |
| <b>L. Otros Ingresos de Libre Disposición (L=l1+l2)</b>                        | \$262,552.64     | \$2,986,261.86                 | \$3,248,814.50   | \$3,024,866.62   | \$3,024,866.62   | \$2,762,313.98  |
| l1) Participaciones en Ingresos Locales  | \$0.00           | \$0.00                         | \$0.00           | \$0.00           | \$0.00           | \$0.00          |
| l2) Otros Ingresos de Libre Disposición  | \$262,552.64     | \$2,986,261.86                 | \$3,248,814.50   | \$3,024,866.62   | \$3,024,866.62   | \$2,762,313.98  |

|   |                  |                 |                  |                  |                  |                 |
|---|------------------|-----------------|------------------|------------------|------------------|-----------------|
| Total de Ingresos de Libre Disposición<br>(I=A+B+C+D+E+F+G+H+I+J+K+L)   | \$193,483,546.11 | \$39,570,470.29 | \$233,064,018.40 | \$204,460,198.38 | \$204,460,198.39 | \$10,966,652.28 |
| Ingresos Excedentes de Ingresos de Libre Disposición  |                  |                 |                  |                  |                  | \$10,966,652.28 |
| Transferencias Federales Etiquetadas  |                  |                 |                  |                  |                  |                 |
| A. Aportaciones (A=a1+a2+a3+a4+a5+a6+a7+a8)   | \$161,986,668.00 | -\$198,122.00   | \$161,787,448.00 | \$161,787,448.00 | \$161,787,448.00 | -\$198,122.00   |
| a1) Fondo de Aportaciones para la Nómina Educativa y Gasto Operativo  | \$0.00           | \$0.00          | \$0.00           | \$0.00           | \$0.00           | \$0.00          |
| a2) Fondo de Aportaciones para los Servicios de Salud   | \$0.00           | \$0.00          | \$0.00           | \$0.00           | \$0.00           | \$0.00          |
| a3) Fondo de Aportaciones para la Infraestructura Social  | \$77,115,446.00  | \$0.00          | \$77,115,446.00  | \$77,115,446.00  | \$77,115,446.00  | \$0.00          |
| a4) Fondo de Aportaciones para el Fortalecimiento de los Municipios y de las Demarcaciones Territoriales del Distrito Federal | \$84,870,122.00  | -\$198,122.00   | \$84,672,000.00  | \$84,672,000.00  | \$84,672,000.00  | -\$198,122.00   |
| a5) Fondo de Aportaciones Múltiples   | \$0.00           | \$0.00          | \$0.00           | \$0.00           | \$0.00           | \$0.00          |
| a6) Fondo de Aportaciones para la Educación Tecnológica y de Adultos  | \$0.00           | \$0.00          | \$0.00           | \$0.00           | \$0.00           | \$0.00          |
| a7) Fondo de Aportaciones para la Seguridad Pública de los Estados y del Distrito Federal                                     | \$0.00           | \$0.00          | \$0.00           | \$0.00           | \$0.00           | \$0.00          |
| a8) Fondo de Aportaciones para el Fortalecimiento de las Entidades Federativas  | \$0.00           | \$0.00          | \$0.00           | \$0.00           | \$0.00           | \$0.00          |
| B. Convenios (B=b1+b2+b3+b4)  | \$0.00           | \$0.00          | \$0.00           | \$0.00           | \$0.00           | \$0.00          |
| b1) Convenios de Protección Social en Salud   | \$0.00           | \$0.00          | \$0.00           | \$0.00           | \$0.00           | \$0.00          |
| b2) Convenios de Descentralización  | \$0.00           | \$0.00          | \$0.00           | \$0.00           | \$0.00           | \$0.00          |
| b3) Convenios de Reasignación   | \$0.00           | \$0.00          | \$0.00           | \$0.00           | \$0.00           | \$0.00          |
| b4) Otros Convenios y Subsidios   | \$0.00           | \$0.00          | \$0.00           | \$0.00           | \$0.00           | \$0.00          |
| C. Fondos Distintos de Aportaciones (C=c1+c2)   | \$11,797,205.00  | \$3,290,053.67  | \$15,087,258.67  | \$12,548,524.44  | \$12,548,524.44  | \$751,319.44    |
| c1) Fondo para Entidades Federativas y Municipios Productores de Hidrocarburos  | \$11,797,205.00  | \$3,290,053.67  | \$15,087,258.67  | \$12,548,524.44  | \$12,548,524.44  | \$751,319.44    |
| c2) Fondo Minero  | \$0.00           | \$0.00          | \$0.00           | \$0.00           | \$0.00           | \$0.00          |
| D. Transferencias, Subsidios y Subvenciones, y Pensiones y Jubilaciones   | \$0.00           | \$0.00          | \$0.00           | \$0.00           | \$0.00           | \$0.00          |
| E. Otras Transferencias Federales Etiquetadas   | \$0.00           | \$4,311,567.31  | \$4,311,567.31   | \$3,846,081.13   | \$3,846,081.13   | \$3,846,081.13  |
| II. Total de Transferencias Federales Etiquetadas (II = A + B + C + D + E)  | \$173,782,773.00 | \$7,403,498.98  | \$181,186,271.98 | \$178,182,051.57 | \$178,182,051.67 | \$4,399,278.57  |
| III. Ingresos Derivados de Financiamientos (III = A)  | \$0.00           | \$0.00          | \$0.00           | \$0.00           | \$0.00           | \$0.00          |
| A. Ingresos Derivados de Financiamientos  | \$0.00           | \$0.00          | \$0.00           | \$0.00           | \$0.00           | \$0.00          |
| V. Total de Ingresos (V = I + II + III)   | \$367,276,319.11 | \$48,973,969.27 | \$414,250,288.38 | \$382,642,249.96 | \$382,642,249.96 | \$15,366,930.85 |

|   |        |        |        |        |        |        |
|---|--------|--------|--------|--------|--------|--------|
| Datos Informativos  | \$0.00 | \$0.00 | \$0.00 | \$0.00 | \$0.00 | \$0.00 |
| 1. Ingresos Derivados de Financiamentos con Fuente de Pago de Ingresos de Libre Disposición           | \$0.00 | \$0.00 | \$0.00 | \$0.00 | \$0.00 | \$0.00 |
| 2. Ingresos Derivados de Financiamentos con Fuente de Pago de Transferencias Federales Esquematizadas | \$0.00 | \$0.00 | \$0.00 | \$0.00 | \$0.00 | \$0.00 |
| 3. Ingresos Derivados de Financiamentos (3 = 1 + 2)   | \$0.00 | \$0.00 | \$0.00 | \$0.00 | \$0.00 | \$0.00 |

Bajo protesta de decir verdad declaramos que la información es razonablemente correcta y es responsabilidad del emisor

  
**ING. ALVARO GOMEZ FLORES**  
 PRESIDENTE MUNICIPAL



**PRESIDENCIA**  
2022-2025




**TESORERÍA**  
2022-2025  
COMISIÓN DE HACIENDA

  
**L.C.P. TERESA REYES GALICIA**  
 TESORERA MUNICIPAL

  
**LIC. MARIA ISABEL MOTA FLORES**  
 SINDICA



**SINDICATURA**  
2022-2025

  
**PSIC. MARIA ELENA SORIANO VINDEL**  
 REGIDORA DE HACIENDA Y PATRIMONIO MUNICIPAL



**REGIDURÍA**  
**CUARTA**  
2022-2025

FORMATO 6 A) ESTADO ANALÍTICO DEL EJERCICIO DEL PRESUPUESTO DE EGRESOS DETALLADO - LDF  
(CLASIFICACIÓN POR OBJETO DEL GASTO)



H. Ayuntamiento del Municipio de Tierra Blanca, Veracruz  
Estado Analítico del Ejercicio del Presupuesto de Egresos Detallado - LDF  
Clasificación por Objeto del Gasto (Capítulo y Concepto)  
Del 1 de Enero al 31 de Diciembre de 2023



(PESOS)

| Concepto (c)  | Egresos                 |                                |                         |                         |                         | Subejercicio (e)       |
|---|-------------------------|--------------------------------|-------------------------|-------------------------|-------------------------|------------------------|
|   | Aprobado (a)            | Ampliaciones/<br>(Reducciones) | Modificado              | Devengado               | Pagado                  |                        |
| <b>Gasto No Etiquetado (I=A+B+C+D+E+F+G+H+I)</b>  | <b>\$193,493,546.11</b> | <b>\$39,570,470.27</b>         | <b>\$233,064,016.39</b> | <b>\$206,206,577.59</b> | <b>\$200,103,483.99</b> | <b>\$24,857,438.79</b> |
| <b>A. Servicios Personales (A=a1+a2+a3+a4+a5+a6+a7)</b>   | <b>\$90,114,565.60</b>  | <b>\$9,291,344.76</b>          | <b>\$99,405,910.36</b>  | <b>\$99,405,910.36</b>  | <b>\$93,415,156.93</b>  | <b>\$0.00</b>          |
| a1) Remuneraciones al Personal de Carácter Permanente   | \$4,092,576.00          | \$1,258,489.11                 | \$5,351,065.11          | \$5,351,065.11          | \$5,351,065.11          | \$0.00                 |
| a2) Remuneraciones al Personal de Carácter Transitorio  | \$45,057,308.24         | -\$504,631.66                  | \$44,552,674.58         | \$44,552,674.58         | \$44,539,686.25         | \$0.00                 |
| a3) Remuneraciones Adicionales y Especiales   | \$12,471,834.60         | \$3,433,297.46                 | \$15,905,132.06         | \$15,905,132.06         | \$15,898,643.83         | \$0.00                 |
| a4) Seguridad Social  | \$0.00                  | \$5,856,274.87                 | \$5,856,274.87          | \$5,856,274.87          | \$0.00                  | \$0.00                 |
| a5) Otras Prestaciones Sociales y Económicas  | \$28,492,848.76         | -\$752,085.02                  | \$27,740,763.74         | \$27,740,763.74         | \$27,625,763.74         | \$0.00                 |
| a6) Previsiones   | \$0.00                  | \$0.00                         | \$0.00                  | \$0.00                  | \$0.00                  | \$0.00                 |
| a7) Pago de Estímulos a Servidores Públicos   | \$0.00                  | \$0.00                         | \$0.00                  | \$0.00                  | \$0.00                  | \$0.00                 |
| <b>B. Materiales y Suministros (B=b1+b2+b3+b4+b5+b6+b7+b8+b9)</b>                               | <b>\$33,525,000.00</b>  | <b>-\$4,618,971.92</b>         | <b>\$28,906,028.08</b>  | <b>\$28,893,706.88</b>  | <b>\$28,434,858.62</b>  | <b>\$12,321.20</b>     |
| b1) Materiales de Administración, Emisión de Documentos y Artículos Oficiales                   | \$5,000,000.00          | -\$1,079,616.68                | \$3,920,383.32          | \$3,920,383.12          | \$3,920,232.69          | \$0.20                 |
| b2) Alimentos y Utensilios  | \$200,000.00            | -\$91,340.30                   | \$108,659.70            | \$108,659.70            | \$103,848.07            | \$0.00                 |
| b3) Materias Primas y Materiales de Producción y Comercialización                               | \$0.00                  | \$0.00                         | \$0.00                  | \$0.00                  | \$0.00                  | \$0.00                 |
| b4) Materiales y Artículos de Construcción y de Reparación                                      | \$8,300,000.00          | -\$5,687,161.62                | \$2,612,838.38          | \$712,838.38            | \$712,838.38            | \$0.00                 |
| b5) Productos Químicos, Farmacéuticos y de Laboratorio  | \$7,650,000.00          | -\$102,484.04                  | \$7,547,515.96          | \$7,535,194.96          | \$7,478,873.93          | \$12,321.00            |
| b6) Combustibles, Lubricantes y Aditivos  | \$12,305,000.00         | \$3,166,737.73                 | \$15,471,737.73         | \$15,471,737.73         | \$15,471,454.73         | \$0.00                 |
| b7) Vestuario, Blancos, Prendas de Protección y Artículos Deportivos                            | \$920,000.00            | -\$380,921.54                  | \$539,078.46            | \$559,078.46            | \$161,913.02            | \$0.00                 |
| b8) Materiales y Suministros Para Seguridad   | \$100,000.00            | -\$100,000.00                  | \$0.00                  | \$0.00                  | \$0.00                  | \$0.00                 |
| b9) Herramientas, Refacciones y Accesorios Menores  | \$1,050,000.00          | -\$464,165.47                  | \$585,834.53            | \$585,814.53            | \$585,697.80            | \$0.00                 |
| <b>C. Servicios Generales (C=c1+c2+c3+c4+c5+c6+c7+c8+c9)</b>                                    | <b>\$55,243,980.51</b>  | <b>\$9,681,719.64</b>          | <b>\$64,925,700.15</b>  | <b>\$64,925,700.15</b>  | <b>\$63,278,797.27</b>  | <b>\$0.00</b>          |
| c1) Servicios Básicos   | \$16,380,860.51         | \$8,385,387.57                 | \$24,766,248.08         | \$24,766,248.08         | \$24,766,248.08         | \$0.00                 |
| c2) Servicios de Arrendamiento  | \$4,150,000.00          | -\$2,580,442.84                | \$1,569,557.16          | \$1,569,557.16          | \$1,569,557.16          | \$0.00                 |
| c3) Servicios Profesionales, Científicos, Técnicos y Otros Servicios                            | \$2,400,000.00          | -\$1,067,737.66                | \$1,332,262.34          | \$1,342,262.34          | \$1,342,262.34          | \$0.00                 |
| c4) Servicios Financieros, Bancarios y Comerciales  | \$5,748,120.00          | -\$3,808,506.49                | \$1,939,613.51          | \$1,939,613.51          | \$1,930,913.51          | \$0.00                 |
| c5) Servicios de Instalación, Reparación, Mantenimiento y Conservación                          | \$6,935,000.00          | \$115,402.43                   | \$7,050,402.43          | \$7,050,402.43          | \$5,454,962.00          | \$0.00                 |
| c6) Servicios de Comunicación Social y Publicidad   | \$3,500,000.00          | -\$405,852.04                  | \$3,094,147.96          | \$3,094,147.96          | \$3,094,147.96          | \$0.00                 |
| c7) Servicios de Traslado y Viáticos  | \$773,000.00            | -\$18,671.54                   | \$754,328.46            | \$754,328.46            | \$740,663.33            | \$0.00                 |
| c8) Servicios Oficiales   | \$8,841,000.00          | \$9,859,380.17                 | \$18,700,380.17         | \$18,700,380.17         | \$18,671,282.85         | \$0.00                 |
| c9) Otros Servicios Generales   | \$8,516,000.00          | -\$807,239.96                  | \$5,708,760.04          | \$5,708,760.04          | \$5,708,760.04          | \$0.00                 |
| <b>D. Transferencias, Asignaciones, Subsidios y Otras Ayudas (D=d1+d2+d3+d4+d5+d6+d7+d8+d9)</b> | <b>\$6,750,000.00</b>   | <b>\$26,756,331.82</b>         | <b>\$33,506,331.82</b>  | <b>\$8,661,215.83</b>   | <b>\$8,654,624.80</b>   | <b>\$24,845,115.99</b> |
| d1) Transferencias Internas y Asignaciones al Sector Público                                    | \$0.00                  | \$0.00                         | \$0.00                  | \$0.00                  | \$0.00                  | \$0.00                 |
| d2) Transferencias al Resto del Sector Público  | \$0.00                  | \$0.00                         | \$0.00                  | \$0.00                  | \$0.00                  | \$0.00                 |
| d3) Subsidios y Subvenciones  | \$0.00                  | \$0.00                         | \$0.00                  | \$0.00                  | \$0.00                  | \$0.00                 |
| d4) Ayudas Sociales   | \$6,750,000.00          | \$26,756,331.82                | \$33,506,331.82         | \$8,661,215.83          | \$8,654,624.80          | \$24,845,115.99        |

|  |                         |                        |                         |                         |                         |                       |
|--|-------------------------|------------------------|-------------------------|-------------------------|-------------------------|-----------------------|
| d5) Pensiones y Jubilaciones   | \$0.00                  | \$0.00                 | \$0.00                  | \$0.00                  | \$0.00                  | \$0.00                |
| d6) Transferencias a Fideicomisos, Mandatos y Otros Análogos                     | \$0.00                  | \$0.00                 | \$0.00                  | \$0.00                  | \$0.00                  | \$0.00                |
| d7) Transferencias a la Seguridad Social   | \$0.00                  | \$0.00                 | \$0.00                  | \$0.00                  | \$0.00                  | \$0.00                |
| d8) Donativos  | \$0.00                  | \$0.00                 | \$0.00                  | \$0.00                  | \$0.00                  | \$0.00                |
| d9) Transferencias al Exterior   | \$0.00                  | \$0.00                 | \$0.00                  | \$0.00                  | \$0.00                  | \$0.00                |
| <b>E. Bienes Muebles, Inmuebles e Intangibles (E=e1+e2+e3+e4+e5+e6+e7+e8+e9)</b> | <b>\$2,480,000.00</b>   | <b>-\$576,413.02</b>   | <b>\$1,903,586.98</b>   | <b>\$1,903,585.38</b>   | <b>\$1,903,585.38</b>   | <b>\$1.60</b>         |
| e1) Mobiliario y Equipo de Administración  | \$880,000.00            | -\$555,981.18          | \$124,018.82            | \$124,018.82            | \$124,018.82            | \$0.00                |
| e2) Mobiliario y Equipo Educativo y Recreativo                                   | \$100,000.00            | \$169,126.79           | \$269,126.79            | \$269,126.79            | \$269,126.79            | \$0.00                |
| e3) Equipo e Instrumental Médico y de Laboratorio                                | \$1,000,000.00          | -\$981,114.04          | \$18,885.96             | \$18,885.96             | \$18,885.96             | \$0.00                |
| e4) Vehículos y Equipo de Transporte   | \$0.00                  | \$1,134,900.00         | \$1,134,900.00          | \$1,134,900.00          | \$1,134,900.00          | \$0.00                |
| e5) Equipo de Defensa y Seguridad  | \$0.00                  | \$0.00                 | \$0.00                  | \$0.00                  | \$0.00                  | \$0.00                |
| e6) Maquinaria, Otros Equipos y Herramientas                                     | \$700,000.00            | -\$343,344.59          | \$356,655.41            | \$356,653.81            | \$356,653.81            | \$1.60                |
| e7) Activos Biológicos   | \$0.00                  | \$0.00                 | \$0.00                  | \$0.00                  | \$0.00                  | \$0.00                |
| e8) Bienes Inmuebles   | \$0.00                  | \$0.00                 | \$0.00                  | \$0.00                  | \$0.00                  | \$0.00                |
| e9) Activos Intangibles  | \$0.00                  | \$0.00                 | \$0.00                  | \$0.00                  | \$0.00                  | \$0.00                |
| <b>F. Inversión Pública (F=f1+f2+f3)</b>   | <b>\$0.00</b>           | <b>\$186,417.39</b>    | <b>\$186,417.39</b>     | <b>\$186,417.39</b>     | <b>\$186,417.39</b>     | <b>\$0.00</b>         |
| f1) Obra Pública en Bienes de Dominio Público                                    | \$0.00                  | \$186,417.39           | \$186,417.39            | \$186,417.39            | \$186,417.39            | \$0.00                |
| f2) Obra Pública en Bienes Propios   | \$0.00                  | \$0.00                 | \$0.00                  | \$0.00                  | \$0.00                  | \$0.00                |
| f3) Proyectos Productivos y Acciones de Fomento                                  | \$0.00                  | \$0.00                 | \$0.00                  | \$0.00                  | \$0.00                  | \$0.00                |
| <b>G. Inversiones Financieras y Otras Provisiones (G=g1+g2+g3+g4+g5+g6+g7)</b>   | <b>\$0.00</b>           | <b>\$0.00</b>          | <b>\$0.00</b>           | <b>\$0.00</b>           | <b>\$0.00</b>           | <b>\$0.00</b>         |
| g1) Inversiones Para el Fomento de Actividades Productivas                       | \$0.00                  | \$0.00                 | \$0.00                  | \$0.00                  | \$0.00                  | \$0.00                |
| g2) Acciones y Participaciones de Capital  | \$0.00                  | \$0.00                 | \$0.00                  | \$0.00                  | \$0.00                  | \$0.00                |
| g3) Compra de Títulos y Valores  | \$0.00                  | \$0.00                 | \$0.00                  | \$0.00                  | \$0.00                  | \$0.00                |
| g4) Concesión de Préstamos   | \$0.00                  | \$0.00                 | \$0.00                  | \$0.00                  | \$0.00                  | \$0.00                |
| g5) Inversiones en Fideicomisos, Mandatos y Otros Análogos                       | \$0.00                  | \$0.00                 | \$0.00                  | \$0.00                  | \$0.00                  | \$0.00                |
| Fideicomiso de Desastres Naturales (Informativo)                                 | \$0.00                  | \$0.00                 | \$0.00                  | \$0.00                  | \$0.00                  | \$0.00                |
| g6) Otras Inversiones Financieras  | \$0.00                  | \$0.00                 | \$0.00                  | \$0.00                  | \$0.00                  | \$0.00                |
| g7) Provisiones para Contingencias y Otras Erogaciones Especiales                | \$0.00                  | \$0.00                 | \$0.00                  | \$0.00                  | \$0.00                  | \$0.00                |
| <b>H. Participaciones y Aportaciones (H=h1+h2+h3)</b>                            | <b>\$0.00</b>           | <b>\$0.00</b>          | <b>\$0.00</b>           | <b>\$0.00</b>           | <b>\$0.00</b>           | <b>\$0.00</b>         |
| h1) Participaciones  | \$0.00                  | \$0.00                 | \$0.00                  | \$0.00                  | \$0.00                  | \$0.00                |
| h2) Aportaciones   | \$0.00                  | \$0.00                 | \$0.00                  | \$0.00                  | \$0.00                  | \$0.00                |
| h3) Convenios  | \$0.00                  | \$0.00                 | \$0.00                  | \$0.00                  | \$0.00                  | \$0.00                |
| <b>I. Deuda Pública (I=i1+i2+i3+i4+i5+i6+i7)</b>                                 | <b>\$5,380,000.00</b>   | <b>-\$1,146,858.40</b> | <b>\$4,230,041.60</b>   | <b>\$4,230,041.60</b>   | <b>\$4,230,041.60</b>   | <b>\$0.00</b>         |
| i1) Amortización de la Deuda Pública   | \$900,000.00            | -\$5,262.91            | \$935,262.91            | \$935,262.91            | \$935,262.91            | \$0.00                |
| i2) Intereses de la Deuda Pública  | \$1,400,000.00          | \$23,266.45            | \$1,423,266.45          | \$1,423,266.45          | \$1,423,266.45          | \$0.00                |
| i3) Comisiones de la Deuda Pública   | \$0.00                  | \$0.00                 | \$0.00                  | \$0.00                  | \$0.00                  | \$0.00                |
| i4) Gastos de la Deuda Pública   | \$80,000.00             | \$33,095.95            | \$113,095.95            | \$113,095.95            | \$113,095.95            | \$0.00                |
| i5) Costo por Coberturas   | \$0.00                  | \$0.00                 | \$0.00                  | \$0.00                  | \$0.00                  | \$0.00                |
| i6) Apoyos Financieros   | \$0.00                  | \$0.00                 | \$0.00                  | \$0.00                  | \$0.00                  | \$0.00                |
| i7) Adeudos de Ejercicios Fiscales Anteriores (ADEFAS)                           | \$3,000,000.00          | -\$1,241,603.71        | \$1,758,396.29          | \$1,758,396.29          | \$1,758,396.29          | \$0.00                |
| <b>II. Gasto Etiquetado (II=A+B+C+D+E+F+G+H+I)</b>                               | <b>\$173,782,773.00</b> | <b>\$7,403,499.00</b>  | <b>\$181,186,272.00</b> | <b>\$179,279,385.93</b> | <b>\$133,013,797.29</b> | <b>\$1,906,886.07</b> |
| <b>A. Servicios Personales (A=a1+a2+a3+a4+a5+a6+a7)</b>                          | <b>\$22,083,014.81</b>  | <b>\$1,679,497.79</b>  | <b>\$23,762,512.60</b>  | <b>\$23,757,298.90</b>  | <b>\$23,723,098.90</b>  | <b>\$5,213.70</b>     |
| a1) Remuneraciones al Personal de Carácter Permanente                            | \$0.00                  | \$0.00                 | \$0.00                  | \$0.00                  | \$0.00                  | \$0.00                |
| a2) Remuneraciones al Personal de Carácter Transitorio                           | \$11,738,740.08         | \$2,080,863.59         | \$13,819,603.67         | \$13,817,890.11         | \$13,817,890.11         | \$1,713.56            |
| a3) Remuneraciones Adicionales y Especiales                                      | \$9,982,274.73          | -\$807,645.98          | \$9,174,628.75          | \$9,171,128.61          | \$9,136,928.61          | \$3,500.14            |





|   |                  |                  |                  |                  |                  |                 |
|---|------------------|------------------|------------------|------------------|------------------|-----------------|
| F. Inversión Pública (F=f1+f2+f3)                                       | \$151,699,758.19 | -\$51,872,051.82 | \$89,827,706.37  | \$97,928,034.00  | \$51,694,545.36  | \$1,901,672.37  |
| f1) Obra Pública en Bienes de Dominio Público                           | \$151,699,758.19 | -\$58,527,212.36 | \$93,172,545.81  | \$91,270,673.45  | \$45,039,484.81  | \$1,901,672.36  |
| f2) Obra Pública en Bienes Propios                                      | \$0.00           | \$1,841,697.18   | \$1,841,697.18   | \$1,841,697.18   | \$1,841,697.18   | \$0.00          |
| f3) Proyectos Productivos y Acciones de Fomento                         | \$0.00           | \$4,813,463.38   | \$4,813,463.38   | \$4,813,463.37   | \$4,813,463.37   | \$0.01          |
| G. Inversiones Financieras y Otras Provisiones (G=g1+g2+g3+g4+g5+g6+g7) | \$0.00           | \$0.00           | \$0.00           | \$0.00           | \$0.00           | \$0.00          |
| g1) Inversiones Para el Fomento de Actividades Productivas              | \$0.00           | \$0.00           | \$0.00           | \$0.00           | \$0.00           | \$0.00          |
| g2) Acciones y Participaciones de Capital                               | \$0.00           | \$0.00           | \$0.00           | \$0.00           | \$0.00           | \$0.00          |
| g3) Compra de Títulos y Valores   | \$0.00           | \$0.00           | \$0.00           | \$0.00           | \$0.00           | \$0.00          |
| g4) Concesión de Préstamos  | \$0.00           | \$0.00           | \$0.00           | \$0.00           | \$0.00           | \$0.00          |
| g5) Inversiones en Fideicomisos, Mandatos y Otros Análogos              | \$0.00           | \$0.00           | \$0.00           | \$0.00           | \$0.00           | \$0.00          |
| Fideicomiso de Desastres Naturales (Informativo)                        | \$0.00           | \$0.00           | \$0.00           | \$0.00           | \$0.00           | \$0.00          |
| g6) Otras Inversiones Financieras                                       | \$0.00           | \$0.00           | \$0.00           | \$0.00           | \$0.00           | \$0.00          |
| g7) Provisiones para Contingencias y Otras Erogaciones Especiales       | \$0.00           | \$0.00           | \$0.00           | \$0.00           | \$0.00           | \$0.00          |
| H. Participaciones y Aportaciones (H=h1+h2+h3)                          | \$0.00           | \$0.00           | \$0.00           | \$0.00           | \$0.00           | \$0.00          |
| h1) Participaciones   | \$0.00           | \$0.00           | \$0.00           | \$0.00           | \$0.00           | \$0.00          |
| h2) Aportaciones  | \$0.00           | \$0.00           | \$0.00           | \$0.00           | \$0.00           | \$0.00          |
| h3) Convenios   | \$0.00           | \$0.00           | \$0.00           | \$0.00           | \$0.00           | \$0.00          |
| I. Deuda Pública (I=i1+i2+i3+i4+i5+i6+i7)                               | \$0.00           | \$8,950,000.00   | \$8,950,000.00   | \$8,950,000.00   | \$8,950,000.00   | \$0.00          |
| i1) Amortización de la Deuda Pública                                    | \$0.00           | \$0.00           | \$0.00           | \$0.00           | \$0.00           | \$0.00          |
| i2) Intereses de la Deuda Pública                                       | \$0.00           | \$0.00           | \$0.00           | \$0.00           | \$0.00           | \$0.00          |
| i3) Comisiones de la Deuda Pública                                      | \$0.00           | \$0.00           | \$0.00           | \$0.00           | \$0.00           | \$0.00          |
| i4) Gastos de la Deuda Pública  | \$0.00           | \$0.00           | \$0.00           | \$0.00           | \$0.00           | \$0.00          |
| i5) Costo por Coberturas  | \$0.00           | \$0.00           | \$0.00           | \$0.00           | \$0.00           | \$0.00          |
| i6) Apoyos Financieros  | \$0.00           | \$0.00           | \$0.00           | \$0.00           | \$0.00           | \$0.00          |
| i7) Adeudos de Ejercicios Fiscales Anteriores (ADEFAS)                  | \$0.00           | \$8,950,000.00   | \$8,950,000.00   | \$8,950,000.00   | \$8,950,000.00   | \$0.00          |
| J. Total de Egresos (J=I + H)   | \$387,275,349.11 | \$48,823,951.82  | \$214,250,288.38 | \$387,485,963.62 | \$333,117,251.28 | \$26,764,324.86 |

Bajo protesta de decir verdad declaramos que la información es responsable, correcta y responsable del emisor

ING. ALVARO GOMEZ FLORES  
PRESIDENTE MUNICIPAL

PRESIDENCIA TESORERÍA  
2022-2025 2022-2025

L.C.P. TERESA REYES GALICIA  
TESORERA MUNICIPAL

LIC. MARIA ISABEL GUTIERREZ FLORES  
SINDICA

COMISIÓN DE HACIENDA

PSIC. MARIA ELENA SORIANO VERA  
REGIDORA DE HACIENDA Y PATRIMONIO MUNICIPAL

SINDICATURA  
2022-2025

REGIDURÍA  
CUARTA  
2022-2025

FORMATO B) ESTADO ANALÍTICO DEL EJERCICIO DEL PRESUPUESTO DE EGRESOS DETALLADO - LDF  
(CLASIFICACIÓN ADMINISTRATIVA)



K. Ayuntamiento del Municipio de Tierra Blanca, Veracruz  
Estado Analítico del Ejercicio del Presupuesto de Egresos Detallado - LDF  
Clasificación Administrativa  
Del 1 de Enero al 31 de Diciembre de 2023  
(PESOS)



| Concepto (c)   | Egresos          |                                |                  |                  |                  | Subejercicio (e) |
|--|------------------|--------------------------------|------------------|------------------|------------------|------------------|
|  | Aprobado (d)     | Ampliaciones/<br>(Reducciones) | Modificado       | Devengado        | Pagado           |                  |
| L Gasto No Etiquetado<br>(=A+B+C+D+E+F+G+H)                                  | \$193,483,848.11 | \$29,570,470.27                | \$223,064,016.38 | \$208,206,577.69 | \$200,103,483.99 | \$24,887,438.79  |
| 1.1.1 Presidencia Municipal  | \$36,787,107.01  | \$42,748,623.09                | \$79,535,729.39  | \$54,690,613.40  | \$54,646,583.82  | \$24,845,115.99  |
| 1.1.2 Sindicatura  | \$931,010.84     | \$500,215.93                   | \$1,431,226.07   | \$1,431,226.07   | \$1,431,226.07   | \$0.00           |
| 1.1.3 Regiduría  | \$5,700,858.00   | \$2,198,289.69                 | \$7,899,147.69   | \$7,899,147.69   | \$7,885,447.69   | \$0.00           |
| 1.1.4 Secretaría del ayuntamiento  |                  |                                |                  |                  |                  |                  |
| 1.1.4.1 Secretaría Municipal   | \$1,092,859.01   | \$965,800.37                   | \$2,058,659.38   | \$2,058,659.38   | \$2,057,538.38   | \$0.00           |
| 1.1.4.2 Comunicación Social  | \$4,278,268.00   | -\$329,670.46                  | \$3,948,595.54   | \$3,948,595.34   | \$3,948,595.34   | \$0.20           |
| 1.1.4.3 Ventanilla Única   | \$351,115.46     | -\$210,949.06                  | \$140,166.40     | \$140,166.40     | \$140,166.40     | \$0.00           |
| 1.1.4.4 Órgano de Control Interno  | \$1,961,865.54   | \$109,169.82                   | \$2,071,035.46   | \$2,071,035.46   | \$2,071,035.46   | \$0.00           |
| 1.1.4.5 Organos Auxiliares   |                  |                                |                  |                  |                  |                  |
| 1.1.4.5.1 Agencias Municipales   | \$1,314,681.00   | \$314,019.29                   | \$1,628,700.29   | \$1,628,700.29   | \$1,628,700.29   | \$0.00           |
| 1.1.4.5.2 Agencias Municipales Homíni  | \$0.00           | \$0.00                         | \$0.00           | \$0.00           | \$0.00           | \$0.00           |
| 1.1.7.1 Agencias Municipales   | \$0.00           | \$0.00                         | \$0.00           | \$0.00           | \$0.00           | \$0.00           |
| 1.2 Administración Pública Municipal   |                  |                                |                  |                  |                  |                  |
| 1.2.1 Presidente Municipal   |                  |                                |                  |                  |                  |                  |
| 1.2.1.1 Oficina Técnica  | \$218,183.50     | \$10,765.17                    | \$228,948.67     | \$228,948.67     | \$228,948.67     | \$0.00           |
| 1.2.1.2 Protección Civil   | \$896,185.01     | \$275,605.52                   | \$1,170,790.53   | \$1,170,790.53   | \$1,023,008.63   | \$0.00           |
| 1.2.1.3 Presidente Municipal   | \$4,132,876.07   | -\$407,956.64                  | \$3,724,719.43   | \$3,724,719.43   | \$3,724,719.43   | \$0.00           |
| 1.2.1.4 Jurídico   | \$2,012,118.00   | -\$950,372.09                  | \$1,061,745.91   | \$1,061,745.91   | \$1,061,718.79   | \$0.00           |
| 1.2.1.5 Servicios Públicos   |                  |                                |                  |                  |                  |                  |
| 1.2.1.5.1 Servicios Públicos   | \$684,845.00     | \$21,782.99                    | \$706,627.99     | \$706,627.69     | \$706,627.69     | \$0.00           |
| 1.2.1.5.2 Logística  | \$1,344,734.83   | -\$583,482.78                  | \$761,252.05     | \$761,252.05     | \$761,252.05     | \$0.00           |
| 1.2.1.5.3 Ornatos  | \$3,031,754.53   | \$812,010.15                   | \$3,843,764.68   | \$3,843,764.68   | \$3,838,264.68   | \$0.00           |
| 1.2.1.5.4 Intendencia  | \$1,951,505.60   | \$465,496.96                   | \$2,417,002.78   | \$2,417,002.78   | \$2,302,002.78   | \$0.00           |
| 1.2.1.5.5 Sistemas   | \$559,639.50     | -\$89,514.62                   | \$461,124.88     | \$461,124.88     | \$461,124.88     | \$0.00           |
| 1.2.1.5.6 Unidad de Transparencia  | \$718,481.00     | -\$468,602.05                  | \$249,888.95     | \$249,888.95     | \$249,888.95     | \$0.00           |
| 1.2.2 Desarrollo Económico   |                  |                                |                  |                  |                  |                  |
| 1.2.2.1 Fomento Agropecuario   | \$1,615,345.97   | \$1,064.00                     | \$1,616,410.05   | \$1,616,410.05   | \$1,595,182.05   | \$0.00           |
| 1.2.2.2 Rastro Municipal   | \$159,194.50     | -\$39,630.47                   | \$99,564.03      | \$99,564.03      | \$99,564.03      | \$0.00           |
| 1.2.2.3 Desarrollo Económico   | \$384,350.00     | -\$180,615.76                  | \$203,734.24     | \$203,734.24     | \$203,734.24     | \$0.00           |
| 1.2.3 Desarrollo social  |                  |                                |                  |                  |                  |                  |
| 1.2.3.1 Desarrollo Social Operativo  | \$762,308.50     | \$1,027,132.80                 | \$1,789,441.30   | \$1,789,441.30   | \$1,789,441.30   | \$0.00           |
| 1.2.3.1.0 Pantones   | \$1,248,417.99   | \$97,006.06                    | \$1,345,424.05   | \$1,345,424.05   | \$1,316,215.25   | \$0.00           |
| 1.2.3.1.1 Intendencia  | \$0.00           | \$0.00                         | \$0.00           | \$0.00           | \$0.00           | \$0.00           |
| 1.2.3.1.2 Agencia Municipal Operativo  | \$0.00           | \$0.00                         | \$0.00           | \$0.00           | \$0.00           | \$0.00           |
| 1.2.3.1.3 Comede   | \$2,872,377.65   | -\$1,564,231.44                | \$1,308,146.21   | \$1,308,146.21   | \$1,278,450.21   | \$0.00           |
| 1.2.3.1.5 Medio Ambiente   | \$921,577.84     | -\$485,237.43                  | \$436,340.41     | \$436,340.41     | \$436,340.41     | \$0.00           |
| 1.2.3.1.6 Bienestar  | \$884,771.00     | -\$283,939.35                  | \$600,831.65     | \$600,831.65     | \$553,757.86     | \$0.00           |
| 1.2.3.1.8 Turismo  | \$0.00           | \$0.00                         | \$0.00           | \$0.00           | \$0.00           | \$0.00           |
| 1.2.3.1.6 INJUVE   | \$825,137.50     | -\$451,428.78                  | \$373,708.72     | \$373,708.72     | \$373,708.72     | \$0.00           |
| 1.2.3.2 Sistema Municipal para el Desarrollo Integrado de la Familia (SEMDF) | \$9,418,302.62   | \$916,181.10                   | \$10,334,483.72  | \$10,334,462.92  | \$10,288,315.17  | \$0.80           |
| 1.2.3.3 Registro Civil   | \$3,520,677.03   | -\$489,499.59                  | \$3,031,377.44   | \$3,021,377.44   | \$3,021,377.44   | \$0.00           |
| 1.2.3.4 Participación Ciudadana  | \$2,078,217.75   | \$772,228.89                   | \$2,848,444.64   | \$2,848,444.64   | \$2,848,444.64   | \$0.00           |
| 1.2.3.8 Salud  | \$635,166.84     | \$352,288.06                   | \$1,187,432.92   | \$1,187,432.92   | \$1,187,432.92   | \$0.00           |
| 1.2.3.8 Educación y Cultura  | \$7,139,067.98   | \$808,225.54                   | \$7,947,323.52   | \$7,947,323.52   | \$7,932,842.08   | \$0.00           |
| 1.2.3.7 Alameda Pública  | \$4,679,531.83   | -\$1,284,039.36                | \$3,395,492.47   | \$3,395,491.67   | \$3,382,691.67   | \$0.80           |
| 1.2.3.8 Parques y Jardines   | \$811,415.00     | \$117,361.71                   | \$928,776.71     | \$928,776.71     | \$891,102.23     | \$0.00           |
| 1.2.3.8 Limpia Pública   | \$20,517,731.40  | -\$4,681,442.45                | \$15,936,288.95  | \$15,936,288.95  | \$15,162,571.97  | \$0.00           |
| 1.2.4 Servicio Pública de Tránsito   |                  |                                |                  |                  |                  |                  |
| 1.2.4.1 Servicio Público de Tránsito   | \$0.00           | \$0.00                         | \$0.00           | \$0.00           | \$0.00           | \$0.00           |
| 1.2.5 Dirección de Obras Públicas  | \$18,770,176.81  | -\$763,423.54                  | \$18,006,753.37  | \$18,006,753.37  | \$15,718,730.01  | \$0.00           |



|  |                         |                        |                         |                         |                         |                        |
|--|-------------------------|------------------------|-------------------------|-------------------------|-------------------------|------------------------|
| 1.2.2.1 Fomento Agropecuario   | \$0.00                  | \$0.00                 | \$0.00                  | \$0.00                  | \$0.00                  | \$0.00                 |
| 1.2.2.2 Rastro Municipal   | \$0.00                  | \$0.00                 | \$0.00                  | \$0.00                  | \$0.00                  | \$0.00                 |
| 1.2.2.3 Desarrollo Economico   | \$0.00                  | \$0.00                 | \$0.00                  | \$0.00                  | \$0.00                  | \$0.00                 |
| 1.2.3 Desarrollo social  | \$0.00                  | \$0.00                 | \$0.00                  | \$0.00                  | \$0.00                  | \$0.00                 |
| 1.2.3.1 Desarrollo Social Operativo  | \$0.00                  | \$0.00                 | \$0.00                  | \$0.00                  | \$0.00                  | \$0.00                 |
| 1.2.3.10 Panteones   | \$0.00                  | \$0.00                 | \$0.00                  | \$0.00                  | \$0.00                  | \$0.00                 |
| 1.2.3.11 Intendencia   | \$0.00                  | \$0.00                 | \$0.00                  | \$0.00                  | \$0.00                  | \$0.00                 |
| 1.2.3.12 Agencia Municipal Operativa   | \$0.00                  | \$0.00                 | \$0.00                  | \$0.00                  | \$0.00                  | \$0.00                 |
| 1.2.3.12 Comede  | \$0.00                  | \$0.00                 | \$0.00                  | \$0.00                  | \$0.00                  | \$0.00                 |
| 1.2.3.13 Medio Ambiente  | \$0.00                  | \$0.00                 | \$0.00                  | \$0.00                  | \$0.00                  | \$0.00                 |
| 1.2.3.14 Bienestar   | \$0.00                  | \$0.00                 | \$0.00                  | \$0.00                  | \$0.00                  | \$0.00                 |
| 1.2.3.15 Turismo   | \$0.00                  | \$0.00                 | \$0.00                  | \$0.00                  | \$0.00                  | \$0.00                 |
| 1.2.3.16 BUJVE   | \$0.00                  | \$0.00                 | \$0.00                  | \$0.00                  | \$0.00                  | \$0.00                 |
| 1.2.3.2 Sistema Municipal para el Desarrollo Integral de la Familia (SEMDIF) | \$0.00                  | \$0.00                 | \$0.00                  | \$0.00                  | \$0.00                  | \$0.00                 |
| 1.2.3.3 Registro Civil   | \$0.00                  | \$0.00                 | \$0.00                  | \$0.00                  | \$0.00                  | \$0.00                 |
| 1.2.3.4 Participación Ciudadana  | \$0.00                  | \$0.00                 | \$0.00                  | \$0.00                  | \$0.00                  | \$0.00                 |
| 1.2.3.5 Salud  | \$0.00                  | \$0.00                 | \$0.00                  | \$0.00                  | \$0.00                  | \$0.00                 |
| 1.2.3.6 Educación y Cultura  | \$0.00                  | \$0.00                 | \$0.00                  | \$0.00                  | \$0.00                  | \$0.00                 |
| 1.2.3.7 Alumbrado Público  | \$0.00                  | \$0.00                 | \$0.00                  | \$0.00                  | \$0.00                  | \$0.00                 |
| 1.2.3.8 Parques y Jardines   | \$0.00                  | \$0.00                 | \$0.00                  | \$0.00                  | \$0.00                  | \$0.00                 |
| 1.2.3.9 Limpia Pública   | \$0.00                  | \$0.00                 | \$0.00                  | \$0.00                  | \$0.00                  | \$0.00                 |
| 1.2.4 Servicio Público de Tránsito   | \$0.00                  | \$0.00                 | \$0.00                  | \$0.00                  | \$0.00                  | \$0.00                 |
| 1.2.4.1 Servicio Público de Tránsito   | \$0.00                  | \$0.00                 | \$0.00                  | \$0.00                  | \$0.00                  | \$0.00                 |
| 1.2.6 Dirección de Obras Públicas  | \$151,699,738.19        | \$29,484,678.41        | \$181,184,636.60        | \$179,279,385.93        | \$133,013,797.29        | \$1,908,250.67         |
| 1.2.6 Policía Municipal Preventiva   | \$22,063,014.61         | \$22,061,379.41        | \$1,635.40              | \$0.00                  | \$0.00                  | \$1,635.40             |
| 1.2.7 Tesorería  | \$0.00                  | \$0.00                 | \$0.00                  | \$0.00                  | \$0.00                  | \$0.00                 |
| 1.2.7.1 Tesorería  | \$0.00                  | \$0.00                 | \$0.00                  | \$0.00                  | \$0.00                  | \$0.00                 |
| 1.2.7.2 Catastro   | \$0.00                  | \$0.00                 | \$0.00                  | \$0.00                  | \$0.00                  | \$0.00                 |
| 1.2.7.3 Adquisiciones  | \$0.00                  | \$0.00                 | \$0.00                  | \$0.00                  | \$0.00                  | \$0.00                 |
| 1.2.7.4 Comercio   | \$0.00                  | \$0.00                 | \$0.00                  | \$0.00                  | \$0.00                  | \$0.00                 |
| 1.2.7.5 Ingresos   | \$0.00                  | \$0.00                 | \$0.00                  | \$0.00                  | \$0.00                  | \$0.00                 |
| 1.2.7.6 Egresos  | \$0.00                  | \$0.00                 | \$0.00                  | \$0.00                  | \$0.00                  | \$0.00                 |
| 1.2.7.7 Contabilidad   | \$0.00                  | \$0.00                 | \$0.00                  | \$0.00                  | \$0.00                  | \$0.00                 |
| 1.2.7.8 Recursos Humanos   | \$0.00                  | \$0.00                 | \$0.00                  | \$0.00                  | \$0.00                  | \$0.00                 |
| 1.2.7.9 Patrimonio Municipal   | \$0.00                  | \$0.00                 | \$0.00                  | \$0.00                  | \$0.00                  | \$0.00                 |
| 1.2.8 Instituto de la Mujer  | \$0.00                  | \$0.00                 | \$0.00                  | \$0.00                  | \$0.00                  | \$0.00                 |
| 1.2.9 Asuntos Indígenas  | \$0.00                  | \$0.00                 | \$0.00                  | \$0.00                  | \$0.00                  | \$0.00                 |
| 1.3 Administración Pública Paramunicipal                                     | \$0.00                  | \$0.00                 | \$0.00                  | \$0.00                  | \$0.00                  | \$0.00                 |
| 1.3.1 Organismos Descentralizados  | \$0.00                  | \$0.00                 | \$0.00                  | \$0.00                  | \$0.00                  | \$0.00                 |
| 1.3.2 Empresas de Participación Municipal                                    | \$0.00                  | \$0.00                 | \$0.00                  | \$0.00                  | \$0.00                  | \$0.00                 |
| 1.3.3 Fideicomisos Públicos  | \$0.00                  | \$0.00                 | \$0.00                  | \$0.00                  | \$0.00                  | \$0.00                 |
| <b>Total Egresos (B = 1 + 2)</b>   | <b>\$367,276,310.11</b> | <b>\$46,973,545.23</b> | <b>\$414,250,288.34</b> | <b>\$387,488,963.62</b> | <b>\$333,117,281.28</b> | <b>\$26,764,324.86</b> |

Declaro por la presente bajo juramento que la información es razonablemente correcta y responsabilidad del emisor.



**PRESIDENCIA**  
2022-2025

**TESORERÍA**  
2022-2025

**REGIDURÍA**  
CUARTA  
2022-2025

LIC. MARIA ISABEL MOTA FLORES  
SINDICA  
**SINDICATURA**  
2022-2025

PSIC. MARIA ELENA SOTO VANDWELL  
REGIDORA DE HACIENDA  
MUNICIPAL

COMISIÓN DE HACIENDA



|   |                         |                       |                         |                         |                         |                        |
|---|-------------------------|-----------------------|-------------------------|-------------------------|-------------------------|------------------------|
| a3) Coordinación de la Policía de Gobierno  | \$173,782,773.00        | -\$1,548,501.00       | \$472,236,272.00        | \$170,329,385.03        | \$124,063,727.29        | \$1,906,896.07         |
| a4) Relaciones Exteriores   | \$0.00                  | \$0.00                | \$0.00                  | \$0.00                  | \$0.00                  | \$0.00                 |
| a5) Asuntos Financieros y Hacendarios   | \$0.00                  | \$0.00                | \$0.00                  | \$0.00                  | \$0.00                  | \$0.00                 |
| a6) Seguridad Nacional  | \$0.00                  | \$0.00                | \$0.00                  | \$0.00                  | \$0.00                  | \$0.00                 |
| a7) Asuntos de Orden Público y de Seguridad Interior  | \$0.00                  | \$0.00                | \$0.00                  | \$0.00                  | \$0.00                  | \$0.00                 |
| a8) Otros Servicios Generales   | \$0.00                  | \$0.00                | \$0.00                  | \$0.00                  | \$0.00                  | \$0.00                 |
| <b>B. Desarrollo Social (B=b1+b2+b3+b4+b5+b6+b7)</b>  | <b>\$0.00</b>           | <b>\$0.00</b>         | <b>\$0.00</b>           | <b>\$0.00</b>           | <b>\$0.00</b>           | <b>\$0.00</b>          |
| b1) Protección Ambiental  | \$0.00                  | \$0.00                | \$0.00                  | \$0.00                  | \$0.00                  | \$0.00                 |
| b2) Vivienda y Servicios a la Comunidad   | \$0.00                  | \$0.00                | \$0.00                  | \$0.00                  | \$0.00                  | \$0.00                 |
| b3) Salud   | \$0.00                  | \$0.00                | \$0.00                  | \$0.00                  | \$0.00                  | \$0.00                 |
| b4) Recreación, Cultura y Otras Manifestaciones Sociales  | \$0.00                  | \$0.00                | \$0.00                  | \$0.00                  | \$0.00                  | \$0.00                 |
| b5) Educación   | \$0.00                  | \$0.00                | \$0.00                  | \$0.00                  | \$0.00                  | \$0.00                 |
| b6) Protección Social   | \$0.00                  | \$0.00                | \$0.00                  | \$0.00                  | \$0.00                  | \$0.00                 |
| b7) Otros Asuntos Sociales  | \$0.00                  | \$0.00                | \$0.00                  | \$0.00                  | \$0.00                  | \$0.00                 |
| <b>C. Desarrollo Económico (C=c1+c2+c3+c4+c5+c6+c7+c8+c9)</b>                                     | <b>\$0.00</b>           | <b>\$0.00</b>         | <b>\$0.00</b>           | <b>\$0.00</b>           | <b>\$0.00</b>           | <b>\$0.00</b>          |
| c1) Asuntos Económicos, Comerciales y Laborales en General  | \$0.00                  | \$0.00                | \$0.00                  | \$0.00                  | \$0.00                  | \$0.00                 |
| c2) Agropecuaria, Silvicultura, Pesca y Caza  | \$0.00                  | \$0.00                | \$0.00                  | \$0.00                  | \$0.00                  | \$0.00                 |
| c3) Combustibles y Energía  | \$0.00                  | \$0.00                | \$0.00                  | \$0.00                  | \$0.00                  | \$0.00                 |
| c4) Minería, Manufacturas y Construcción  | \$0.00                  | \$0.00                | \$0.00                  | \$0.00                  | \$0.00                  | \$0.00                 |
| c5) Transporte  | \$0.00                  | \$0.00                | \$0.00                  | \$0.00                  | \$0.00                  | \$0.00                 |
| c6) Comunicaciones  | \$0.00                  | \$0.00                | \$0.00                  | \$0.00                  | \$0.00                  | \$0.00                 |
| c7) Turismo   | \$0.00                  | \$0.00                | \$0.00                  | \$0.00                  | \$0.00                  | \$0.00                 |
| c8) Ciencia, Tecnología e Innovación  | \$0.00                  | \$0.00                | \$0.00                  | \$0.00                  | \$0.00                  | \$0.00                 |
| c9) Otras Industrias y Otros Asuntos Económicos   | \$0.00                  | \$0.00                | \$0.00                  | \$0.00                  | \$0.00                  | \$0.00                 |
| <b>D. Otras No Clasificadas en Funciones Anteriores (D=d1+d2+d3+d4)</b>                           | <b>\$0.00</b>           | <b>\$8,950,000.00</b> | <b>\$8,950,000.00</b>   | <b>\$8,950,000.00</b>   | <b>\$8,950,000.00</b>   | <b>\$0.00</b>          |
| d1) Transacciones de la Deuda Pública / Costo Financiero de la Deuda                              | \$0.00                  | \$8,950,000.00        | \$8,950,000.00          | \$8,950,000.00          | \$8,950,000.00          | \$0.00                 |
| d2) Transferencias, Participaciones y Aportaciones Entre Diferentes Niveles y Ordenes de Gobierno | \$0.00                  | \$0.00                | \$0.00                  | \$0.00                  | \$0.00                  | \$0.00                 |
| d3) saneamiento del Sistema Financiero  | \$0.00                  | \$0.00                | \$0.00                  | \$0.00                  | \$0.00                  | \$0.00                 |
| d4) Adeudos de Ejercicios Fiscales Anteriores   | \$0.00                  | \$0.00                | \$0.00                  | \$0.00                  | \$0.00                  | \$0.00                 |
| <b>Total gastado en</b>   | <b>\$367,276,319.11</b> | <b>\$1,548,501.00</b> | <b>\$472,236,272.00</b> | <b>\$367,488,963.62</b> | <b>\$124,117,281.28</b> | <b>\$26,744,324.04</b> |



**PRESIDENCIA MUNICIPAL**  
2022-2025

**TESORERÍA**  
COMISIÓN DE HACIENDA  
2022-2025

**L.C.P. TERESA REYES**  
TESORERA MUNICIPAL

**LIC. MARIA ISABEL MOTA FLORES**  
**SINDICATURA**  
2022-2025

**PSIC. MARIA ELENA FORIANO VENDORRELL**  
**REGIDURÍA**  
MUNICIPAL  
**CUARTA**  
2022-2025

Dejo protesta de veracidad declarando que la información es razonablemente correcta y responsabilidad del emisor

FORMATO 6 D) ESTADO ANALÍTICO DEL EJERCICIO DEL PRESUPUESTO DE EGRESOS DETALLADO - LDF  
(CLASIFICACIÓN DE SERVICIOS PERSONALES POR CATEGORÍA)



M. Ayuntamiento del Municipio de Tierra Blanca, Veracruz  
Estado Analítico del Ejercicio del Presupuesto de Egresos Detallado - LDF  
Clasificación de Servicios Personales por Categoría  
Del 1 de Enero al 31 de Diciembre de 2023



(PESOS)

| Concepto (a)  | Egresos          |                                |                  |                  |                  | Subejercicio (g) |
|---|------------------|--------------------------------|------------------|------------------|------------------|------------------|
|   | Aprobado (d)     | Ampliaciones/<br>(Reducciones) | Modificado       | Devengado        | Pagado           |                  |
| <b>I. Gasto No Etiquetado (I=A+B+C+D+E+F)</b>   | \$90,114,866.60  | \$1,291,344.76                 | \$99,405,910.36  | \$99,405,910.36  | \$93,416,156.93  | \$0.00           |
| <b>A. Personal Administrativo y de Servicio Público</b>   | \$90,114,866.60  | \$1,291,344.76                 | \$99,405,910.36  | \$99,405,910.36  | \$93,416,156.93  | \$0.00           |
| B. Magisterio   | \$0.00           | \$0.00                         | \$0.00           | \$0.00           | \$0.00           | \$0.00           |
| C. Servicios de Salud (C=c1+c2)   | \$0.00           | \$0.00                         | \$0.00           | \$0.00           | \$0.00           | \$0.00           |
| c1) Personal Administrativo   | \$0.00           | \$0.00                         | \$0.00           | \$0.00           | \$0.00           | \$0.00           |
| c2) Personal Médico, Paramédico y afín  | \$0.00           | \$0.00                         | \$0.00           | \$0.00           | \$0.00           | \$0.00           |
| D. Seguridad Pública  | \$0.00           | \$0.00                         | \$0.00           | \$0.00           | \$0.00           | \$0.00           |
| E. Gastos asociados a la implementación de nuevas leyes federales o reformas a las mismas (E = e1 + e2) | \$0.00           | \$0.00                         | \$0.00           | \$0.00           | \$0.00           | \$0.00           |
| e1) Nombre del Programa o Ley 1   | \$0.00           | \$0.00                         | \$0.00           | \$0.00           | \$0.00           | \$0.00           |
| e2) Nombre del Programa o Ley 2   | \$0.00           | \$0.00                         | \$0.00           | \$0.00           | \$0.00           | \$0.00           |
| F. Sentencias laborales definitivas   | \$0.00           | \$0.00                         | \$0.00           | \$0.00           | \$0.00           | \$0.00           |
| <b>II. Gasto Etiquetado (II=A+B+C+D+E+F)</b>  | \$22,083,014.91  | \$1,679,497.79                 | \$23,762,512.80  | \$23,762,298.90  | \$23,723,098.90  | \$6,213.70       |
| <b>A. Personal Administrativo y de Servicio Público</b>   | \$22,083,014.91  | \$1,679,497.79                 | \$23,762,512.80  | \$23,762,298.90  | \$23,723,098.90  | \$6,213.70       |
| B. Magisterio   | \$0.00           | \$0.00                         | \$0.00           | \$0.00           | \$0.00           | \$0.00           |
| C. Servicios de Salud (C=c1+c2)   | \$0.00           | \$0.00                         | \$0.00           | \$0.00           | \$0.00           | \$0.00           |
| c1) Personal Administrativo   | \$0.00           | \$0.00                         | \$0.00           | \$0.00           | \$0.00           | \$0.00           |
| c2) Personal Médico, Paramédico y afín  | \$0.00           | \$0.00                         | \$0.00           | \$0.00           | \$0.00           | \$0.00           |
| D. Seguridad Pública  | \$0.00           | \$0.00                         | \$0.00           | \$0.00           | \$0.00           | \$0.00           |
| E. Gastos asociados a la implementación de nuevas leyes federales o reformas a las mismas (E = e1 + e2) | \$0.00           | \$0.00                         | \$0.00           | \$0.00           | \$0.00           | \$0.00           |
| e1) Nombre del Programa o Ley 1   | \$0.00           | \$0.00                         | \$0.00           | \$0.00           | \$0.00           | \$0.00           |
| e2) Nombre del Programa o Ley 2   | \$0.00           | \$0.00                         | \$0.00           | \$0.00           | \$0.00           | \$0.00           |
| F. Sentencias laborales definitivas   | \$0.00           | \$0.00                         | \$0.00           | \$0.00           | \$0.00           | \$0.00           |
| <b>III. Total del Gasto en Servicios Personales (III = I + II)</b>                                      | \$112,197,881.51 | \$1,970,842.55                 | \$123,168,423.16 | \$123,168,209.26 | \$117,139,255.83 | \$6,213.70       |

Bajo protesta de decir verdad declaramos que la información es razonablemente correcta y responsabilidad del emisor

**PRESIDENCIA**  
2022-2025

ING. ALVARO GONZALEZ FLORES  
PRESIDENTE MUNICIPAL



**TESORERÍA**  
2022-2025

COMISIÓN DE HACIENDA



PSIC. TERESA REYES GALIÀ  
TESORERA MUNICIPAL



LIC. MARIA ISABEL GARCIA  
SINDICATA  
SINDICA  
2022-2025

REGIDURÍA  
PSIC. MARIA ELENA SORIA  
REGIDORA DE HACIENDA Y PATRIMONIO  
MUNICIPAL  
2022-2025






**"GUÍA DE CUMPLIMIENTO DE LA LEY DE DISCIPLINA FINANCIERA DE LAS ENTIDADES FEDERATIVAS Y LOS MUNICIPIOS"**

H. Ayuntamiento del Municipio de Tierra Blanca, Veracruz  
 Guía de Cumplimiento de la Ley de Disciplina Financiera de las Entidades Federativas y Municipios  
 Del 1 de enero al 31 de diciembre de 2023

| Indicadores de Observancia (c)   | Implementación   |            |                                    | Resultado         |                                 | Fundamento (h) | Comentarios (i) |
|--|--|------------|------------------------------------|-------------------|---------------------------------|----------------|-----------------|
|  | SI   | NO         | Fecha estimada de cumplimiento (g) | Monto o valor (f) | Unidad (pesos/porcentaje) (g)   |                |                 |
| <b>INDICADORES PRESUPUESTARIOS</b>   |  |            |                                    |                   |                                 |                |                 |
| <b>A. INDICADORES CUANTITATIVOS</b>  |  |            |                                    |                   |                                 |                |                 |
| <b>1. Balance Presupuestario Sostenible (j)</b>  |  |            |                                    |                   |                                 |                |                 |
| a. Propuesto   | Indicativa de Ley de Ingresos y Proyecto de Presupuesto de Egresos | 30/09/2022 | \$328,610,624.25                   | pesos             | Art. 6 y 19 de la LDF           |                |                 |
| b. Aprobado  | Ley de Ingresos y Presupuesto de Egresos                           | 20/12/2022 | \$367,276,319.11                   | pesos             | Art. 6 y 19 de la LDF           |                |                 |
| c. Ejercido  | Cuenta Pública / Formas 4 LDF                                      | 31/12/2023 | \$363,759,215.81                   | pesos             | Art. 6 y 19 de la LDF           |                |                 |
| <b>2. Balance Presupuestario de Recursos Disponibles Sostenible (k)</b>  |  |            |                                    |                   |                                 |                |                 |
| a. Propuesto   | Indicativa de Ley de Ingresos y Proyecto de Presupuesto de Egresos | 30/09/2022 | \$328,610,624.25                   | pesos             | Art. 6 y 19 de la LDF           |                |                 |
| b. Aprobado  | Ley de Ingresos y Presupuesto de Egresos                           | 20/12/2022 | \$367,276,319.11                   | pesos             | Art. 6 y 19 de la LDF           |                |                 |
| c. Ejercido  | Cuenta Pública / Formas 4 LDF                                      | 31/12/2023 | \$363,759,215.81                   | pesos             | Art. 6 y 19 de la LDF           |                |                 |
| <b>3. Financiamiento Neto dentro del Techo de Financiamiento Neto (l)</b>  |  |            |                                    |                   |                                 |                |                 |
| a. Propuesto   | Indicativa de Ley de Ingresos                                      |            | \$0.00                             | pesos             | Art. 6, 19 y 46 de la LDF       |                |                 |
| b. Aprobado  | Ley de Ingresos  |            | \$0.00                             | pesos             | Art. 6, 19 y 46 de la LDF       |                |                 |
| c. Ejercido  | Cuenta Pública / Formas 4 LDF                                      |            | \$0.00                             | pesos             | Art. 6, 19 y 46 de la LDF       |                |                 |
| <b>4. Recursos destinados a la atención de desastres naturales</b>   |  |            |                                    |                   |                                 |                |                 |
| <b>a. Asignación al Subcomité para desastres naturales (m)</b>   |  |            |                                    |                   |                                 |                |                 |
| a. 1 Aprobado  | Reporte Tris. Formas 6 a)  |            | \$0.00                             | pesos             | Art. 6 de la LDF                |                |                 |
| a. 2 Pagado  | Cuenta Pública / Formas 6 b)                                       |            | \$0.00                             | pesos             | Art. 6 de la LDF                |                |                 |
| <b>b. Aportación prometida realizada por la Entidad Federativa durante los 3 ejercicios previos, para infraestructura dañada por desastres naturales (n)</b> |  |            |                                    |                   |                                 |                |                 |
| <b>c. Saldo del fideicomiso para desastres naturales (o)</b>   |  |            |                                    |                   |                                 |                |                 |
| <b>d. Costo prometido de los últimos 5 ejercicios de la reconstrucción de infraestructura dañada por desastres naturales (p)</b>                             |  |            |                                    |                   |                                 |                |                 |
| <b>5. Techo para servicios personales (q)</b>  |  |            |                                    |                   |                                 |                |                 |
| a. Asignación en el Presupuesto de Egresos   | Reporte Tris. Formas 6 b)  | 20/12/2022 | \$112,187,590.41                   | pesos             | Art. 10 y 21 de la LDF          |                |                 |
| b. Ejercido  | Reporte Tris. Formas 6 c)  | 31/12/2023 | \$123,193,206.26                   | pesos             | Art. 13 fracc. V y 21 de la LDF |                |                 |
| <b>6. Provisiones de gasto para compensación de pago derivados de APPS (r)</b>   |  |            |                                    |                   |                                 |                |                 |
| <b>a. Asignación en el Presupuesto de Egresos</b>  |  |            |                                    |                   |                                 |                |                 |
| <b>7. Techo de ADEFAS para el ejercicio fiscal (s)</b>   |  |            |                                    |                   |                                 |                |                 |
| a. Propuesto   | Proyecto de Presupuesto de Egresos                                 | 30/09/2022 | \$0.00                             | pesos             | Art. 11 y 21 de la LDF          |                |                 |
|  | Proyecto de Presupuesto de Egresos                                 |            | \$0.00                             | pesos             | Art. 12 y 20 de la LDF          |                |                 |



H. Ayuntamiento del Municipio de Tierra Blanca, Veracruz  
 Guía de Cumplimiento de la Ley de Disciplina Financiera de las Entidades Federativas y Municipales  
 Del 1 de enero al 31 de diciembre de 2023

| Indicadores de Observancia (c)  | Implementación  |            | Resultado         |                         | Fundamento (h)         | Comentarios (i) |
|---|---|------------|-------------------|-------------------------|------------------------|-----------------|
|   | SI  | NO         | Monto o valor (f) | Unidad (porcentaje) (g) |                        |                 |
| <b>INDICADORES PRESUPUESTARIOS</b>  |   |            |                   |                         |                        |                 |
| b. Aprobado   | Reporta Tm. Formas 5 f)   | 30/09/2022 | \$1,536,862.00    | pesos                   | Art. 12 y 20 de la LDF |                 |
| c. Ejercido   | Cuenta Pública / Formas 5 i)  | 31/12/2023 | \$1,536,362.40    | pesos                   | Art. 12 y 20 de la LDF |                 |
| <b>B. INDICADORES CUALITATIVOS</b>  |   |            |                   |                         |                        |                 |
| <b>1. Iniciativa de Ley de Ingresos y Proyecto de Presupuesto de Egresos</b>  |   |            |                   |                         |                        |                 |
| a. Objetivos anuales, estrategia y metas para el ejercicio fiscal (f)   | Medios de Ley de Ingresos y Proyecto de Presupuesto de Egresos                    |            |                   |                         | Art. 5 y 18 de la LDF  |                 |
| b. Proyecciones de ejércitos posteriores (g)  | Medios de Ley de Ingresos y Proyecto de Presupuesto de Egresos / Formas 7 b) y b) |            |                   |                         | Art. 5 y 18 de la LDF  |                 |
| c. Descripción de riesgos inherentes y propuestas de acción para enfrentarlos (h)   | Medios de Ley de Ingresos y Proyecto de Presupuesto de Egresos                    |            |                   |                         | Art. 5 y 18 de la LDF  |                 |
| d. Resultados de ejercicios fiscales anteriores y el ejercicio fiscal en cuestión (h)   | Medios de Ley de Ingresos y Proyecto de Presupuesto de Egresos / Formas 7 c) y d) |            |                   |                         | Art. 5 y 18 de la LDF  |                 |
| e. Estudio actualizado de las pensiones de sus trabajadores (k)   | Proyecto de Presupuesto de Egresos / Formas 8                                     |            |                   |                         | Art. 5 y 18 de la LDF  |                 |
| <b>2. Balance Presupuestario de Recursos Disponibles, en caso de ser negativo</b>   |   |            |                   |                         |                        |                 |
| a. Razones excepcionales que justifiquen el Balance Presupuestario de Recursos Disponibles negativo (l)                           | Medios de Ley de Ingresos y Proyecto de Presupuesto de Egresos                    |            |                   |                         | Art. 6 y 19 de la LDF  |                 |
| b. Fuente de recursos para cubrir el Balance Presupuestario de Recursos Disponibles negativo (l)                                  | Medios de Ley de Ingresos y Proyecto de Presupuesto de Egresos                    |            |                   |                         | Art. 6 y 19 de la LDF  |                 |
| c. Número de ejercicios fiscales y acciones necesarias para cubrir el Balance Presupuestario de Recursos Disponibles negativo (m) | Medios de Ley de Ingresos y Proyecto de Presupuesto de Egresos                    |            |                   |                         | Art. 6 y 19 de la LDF  |                 |
| d. Informes trimestrales sobre el avance de las acciones para recuperar el Balance Presupuestario de Recursos Disponibles (m)     | Reporte Tm. y Cuenta Pública  |            |                   |                         | Art. 6 y 19 de la LDF  |                 |
| <b>3. Servicios Personales</b>  |   |            |                   |                         |                        |                 |
| a. Remuneraciones de los servidores públicos (n)  | Proyecto de Presupuesto   |            |                   |                         | Art. 10 y 21 de la LDF |                 |
| b. Provisiones salariales y económicas para cubrir incrementos salariales, emisión de plazas y otras (o)                          | Proyecto de Presupuesto   |            |                   |                         | Art. 10 y 21 de la LDF |                 |
| <b>INDICADORES DEL EJERCICIO PRESUPUESTARIO</b>   |   |            |                   |                         |                        |                 |
| <b>A. INDICADORES CUANTITATIVOS</b>   |   |            |                   |                         |                        |                 |
| <b>1. Ingresos Excepcionales derivados de Ingresos de Libre Disposición</b>   |   |            |                   |                         |                        |                 |
| a. Monto de Ingresos Excepcionales derivados de I.L.D. (pe)   | Cuenta Pública / Formas 8   |            | \$0.00            | pesos                   | Art. 14 y 21 de la LDF |                 |
| b. Monto de Ingresos Excepcionales derivados de I.L.D. destinados al fin del A. 14, fracción I de la LDF (q)                      | Cuenta Pública  |            | \$0.00            | pesos                   | Art. 14 y 21 de la LDF |                 |
| c. Monto de Ingresos Excepcionales derivados de I.L.D. destinados al fin del A. 14, fracción II, a) de la LDF (r)                 | Cuenta Pública  |            | \$0.00            | pesos                   | Art. 14 y 21 de la LDF |                 |



H. Ayuntamiento del Municipio de Tierra Blanca, Veracruz  
 Guía de Cumplimiento de la Ley de Disciplina Financiera de las Entidades Federativas y Municipios  
 Del 1 de enero al 31 de diciembre de 2023

| Indicadores de Observancia (e)   | Implementación |    | Resultado         |                               | Fundamento (f)                    | Comentarios (i) |
|--|----------------|----|-------------------|-------------------------------|-----------------------------------|-----------------|
|  | SI             | NO | Monto o valor (f) | Unidad (pesos/porcentaje) (g) |                                   |                 |
| <b>INDICADORES PRESUPUESTARIOS</b>   |                |    |                   |                               |                                   |                 |
| d. Monto de Ingresos Excedentes Derivados de ILD destinados al fin del A.14, fracción II, b) de la LOF (h)       |                |    | \$0.00            | pesos                         | Art. 14 y 21 de la LOF            |                 |
| e. Monto de Ingresos Excedentes Derivados de ILD destinados al fin del artículo número transcripto de la LOF (i) |                |    | \$0.00            | pesos                         | Art. Noveno Transitorio de la LOF |                 |
| <b>B. INDICADORES CUALITATIVOS</b>   |                |    |                   |                               |                                   |                 |
| 1. Análisis Costo-Beneficio para programas o proyectos de inversión mayores a 10 millones de UDS (II)            |                |    |                   |                               | Art. 13 Rec. III y 21 de la LOF   |                 |
| 2. Análisis de conveniencia y análisis de transferencia de riesgos de los proyectos APPs (IX)                    |                |    |                   |                               | Art. 13 Rec. III y 21 de la LOF   |                 |
| 3. Identificación de población objetivo, destino y temporalidad de subsidios                                     |                |    |                   |                               | Art. 13 frac. VII y 21 de la LOF  |                 |
| 4. Análisis de factibilidad de inversión pública   |                |    |                   |                               |                                   |                 |
| 5. Análisis de factibilidad de inversión pública   |                |    |                   |                               |                                   |                 |
| 6. Análisis de factibilidad de inversión pública   |                |    |                   |                               |                                   |                 |
| 7. Análisis de factibilidad de inversión pública   |                |    |                   |                               |                                   |                 |
| 8. Análisis de factibilidad de inversión pública   |                |    |                   |                               |                                   |                 |
| 9. Análisis de factibilidad de inversión pública   |                |    |                   |                               |                                   |                 |
| 10. Análisis de factibilidad de inversión pública  |                |    |                   |                               |                                   |                 |
| 11. Análisis de factibilidad de inversión pública  |                |    |                   |                               |                                   |                 |
| 12. Análisis de factibilidad de inversión pública  |                |    |                   |                               |                                   |                 |
| 13. Análisis de factibilidad de inversión pública  |                |    |                   |                               |                                   |                 |
| 14. Análisis de factibilidad de inversión pública  |                |    |                   |                               |                                   |                 |
| 15. Análisis de factibilidad de inversión pública  |                |    |                   |                               |                                   |                 |
| 16. Análisis de factibilidad de inversión pública  |                |    |                   |                               |                                   |                 |
| 17. Análisis de factibilidad de inversión pública  |                |    |                   |                               |                                   |                 |
| 18. Análisis de factibilidad de inversión pública  |                |    |                   |                               |                                   |                 |
| 19. Análisis de factibilidad de inversión pública  |                |    |                   |                               |                                   |                 |
| 20. Análisis de factibilidad de inversión pública  |                |    |                   |                               |                                   |                 |
| 21. Análisis de factibilidad de inversión pública  |                |    |                   |                               |                                   |                 |
| 22. Análisis de factibilidad de inversión pública  |                |    |                   |                               |                                   |                 |
| 23. Análisis de factibilidad de inversión pública  |                |    |                   |                               |                                   |                 |
| 24. Análisis de factibilidad de inversión pública  |                |    |                   |                               |                                   |                 |
| 25. Análisis de factibilidad de inversión pública  |                |    |                   |                               |                                   |                 |
| 26. Análisis de factibilidad de inversión pública  |                |    |                   |                               |                                   |                 |
| 27. Análisis de factibilidad de inversión pública  |                |    |                   |                               |                                   |                 |
| 28. Análisis de factibilidad de inversión pública  |                |    |                   |                               |                                   |                 |
| 29. Análisis de factibilidad de inversión pública  |                |    |                   |                               |                                   |                 |
| 30. Análisis de factibilidad de inversión pública  |                |    |                   |                               |                                   |                 |
| 31. Análisis de factibilidad de inversión pública  |                |    |                   |                               |                                   |                 |
| 32. Análisis de factibilidad de inversión pública  |                |    |                   |                               |                                   |                 |
| 33. Análisis de factibilidad de inversión pública  |                |    |                   |                               |                                   |                 |
| 34. Análisis de factibilidad de inversión pública  |                |    |                   |                               |                                   |                 |
| 35. Análisis de factibilidad de inversión pública  |                |    |                   |                               |                                   |                 |
| 36. Análisis de factibilidad de inversión pública  |                |    |                   |                               |                                   |                 |
| 37. Análisis de factibilidad de inversión pública  |                |    |                   |                               |                                   |                 |
| 38. Análisis de factibilidad de inversión pública  |                |    |                   |                               |                                   |                 |
| 39. Análisis de factibilidad de inversión pública  |                |    |                   |                               |                                   |                 |
| 40. Análisis de factibilidad de inversión pública  |                |    |                   |                               |                                   |                 |
| 41. Análisis de factibilidad de inversión pública  |                |    |                   |                               |                                   |                 |
| 42. Análisis de factibilidad de inversión pública  |                |    |                   |                               |                                   |                 |
| 43. Análisis de factibilidad de inversión pública  |                |    |                   |                               |                                   |                 |
| 44. Análisis de factibilidad de inversión pública  |                |    |                   |                               |                                   |                 |
| 45. Análisis de factibilidad de inversión pública  |                |    |                   |                               |                                   |                 |
| 46. Análisis de factibilidad de inversión pública  |                |    |                   |                               |                                   |                 |
| 47. Análisis de factibilidad de inversión pública  |                |    |                   |                               |                                   |                 |
| 48. Análisis de factibilidad de inversión pública  |                |    |                   |                               |                                   |                 |
| 49. Análisis de factibilidad de inversión pública  |                |    |                   |                               |                                   |                 |
| 50. Análisis de factibilidad de inversión pública  |                |    |                   |                               |                                   |                 |
| 51. Análisis de factibilidad de inversión pública  |                |    |                   |                               |                                   |                 |
| 52. Análisis de factibilidad de inversión pública  |                |    |                   |                               |                                   |                 |
| 53. Análisis de factibilidad de inversión pública  |                |    |                   |                               |                                   |                 |
| 54. Análisis de factibilidad de inversión pública  |                |    |                   |                               |                                   |                 |
| 55. Análisis de factibilidad de inversión pública  |                |    |                   |                               |                                   |                 |
| 56. Análisis de factibilidad de inversión pública  |                |    |                   |                               |                                   |                 |
| 57. Análisis de factibilidad de inversión pública  |                |    |                   |                               |                                   |                 |
| 58. Análisis de factibilidad de inversión pública  |                |    |                   |                               |                                   |                 |
| 59. Análisis de factibilidad de inversión pública  |                |    |                   |                               |                                   |                 |
| 60. Análisis de factibilidad de inversión pública  |                |    |                   |                               |                                   |                 |
| 61. Análisis de factibilidad de inversión pública  |                |    |                   |                               |                                   |                 |
| 62. Análisis de factibilidad de inversión pública  |                |    |                   |                               |                                   |                 |
| 63. Análisis de factibilidad de inversión pública  |                |    |                   |                               |                                   |                 |
| 64. Análisis de factibilidad de inversión pública  |                |    |                   |                               |                                   |                 |
| 65. Análisis de factibilidad de inversión pública  |                |    |                   |                               |                                   |                 |
| 66. Análisis de factibilidad de inversión pública  |                |    |                   |                               |                                   |                 |
| 67. Análisis de factibilidad de inversión pública  |                |    |                   |                               |                                   |                 |
| 68. Análisis de factibilidad de inversión pública  |                |    |                   |                               |                                   |                 |
| 69. Análisis de factibilidad de inversión pública  |                |    |                   |                               |                                   |                 |
| 70. Análisis de factibilidad de inversión pública  |                |    |                   |                               |                                   |                 |
| 71. Análisis de factibilidad de inversión pública  |                |    |                   |                               |                                   |                 |
| 72. Análisis de factibilidad de inversión pública  |                |    |                   |                               |                                   |                 |
| 73. Análisis de factibilidad de inversión pública  |                |    |                   |                               |                                   |                 |
| 74. Análisis de factibilidad de inversión pública  |                |    |                   |                               |                                   |                 |
| 75. Análisis de factibilidad de inversión pública  |                |    |                   |                               |                                   |                 |
| 76. Análisis de factibilidad de inversión pública  |                |    |                   |                               |                                   |                 |
| 77. Análisis de factibilidad de inversión pública  |                |    |                   |                               |                                   |                 |
| 78. Análisis de factibilidad de inversión pública  |                |    |                   |                               |                                   |                 |
| 79. Análisis de factibilidad de inversión pública  |                |    |                   |                               |                                   |                 |
| 80. Análisis de factibilidad de inversión pública  |                |    |                   |                               |                                   |                 |
| 81. Análisis de factibilidad de inversión pública  |                |    |                   |                               |                                   |                 |
| 82. Análisis de factibilidad de inversión pública  |                |    |                   |                               |                                   |                 |
| 83. Análisis de factibilidad de inversión pública  |                |    |                   |                               |                                   |                 |
| 84. Análisis de factibilidad de inversión pública  |                |    |                   |                               |                                   |                 |
| 85. Análisis de factibilidad de inversión pública  |                |    |                   |                               |                                   |                 |
| 86. Análisis de factibilidad de inversión pública  |                |    |                   |                               |                                   |                 |
| 87. Análisis de factibilidad de inversión pública  |                |    |                   |                               |                                   |                 |
| 88. Análisis de factibilidad de inversión pública  |                |    |                   |                               |                                   |                 |
| 89. Análisis de factibilidad de inversión pública  |                |    |                   |                               |                                   |                 |
| 90. Análisis de factibilidad de inversión pública  |                |    |                   |                               |                                   |                 |
| 91. Análisis de factibilidad de inversión pública  |                |    |                   |                               |                                   |                 |
| 92. Análisis de factibilidad de inversión pública  |                |    |                   |                               |                                   |                 |
| 93. Análisis de factibilidad de inversión pública  |                |    |                   |                               |                                   |                 |
| 94. Análisis de factibilidad de inversión pública  |                |    |                   |                               |                                   |                 |
| 95. Análisis de factibilidad de inversión pública  |                |    |                   |                               |                                   |                 |
| 96. Análisis de factibilidad de inversión pública  |                |    |                   |                               |                                   |                 |
| 97. Análisis de factibilidad de inversión pública  |                |    |                   |                               |                                   |                 |
| 98. Análisis de factibilidad de inversión pública  |                |    |                   |                               |                                   |                 |
| 99. Análisis de factibilidad de inversión pública  |                |    |                   |                               |                                   |                 |
| 100. Análisis de factibilidad de inversión pública   |                |    |                   |                               |                                   |                 |



**TESORERIA**  
 de responsabilidad del emisor  
 2022-2023

L.C.P. TERESA REYES GALICIA  
 TESORERA MUNICIPAL



COMISIÓN DE HACIENDA

REGIDURÍA HACIENDA Y PATRIMONIO MUNICIPAL  
 CUARTA  
 2022-2023

**PRESIDENCIA**  
 de decir verdad de lo que informamos que la información es razonablemente correcta y responsable  
 2022-2023

ALVARO GOMEZ FLORES  
 PRESIDENTE MUNICIPAL



SINDICATURA  
 2022-2023  
 LIC. MARIA ISABEL MOTA FLORES  
 SINDICA




H. Congreso del Estado de Veracruz de Ignacio de la Llave  
LXVI Legislatura 2021 - 2025  
Gobierno de Fiscalización

H. Ayuntamiento del Municipio de Tierra Blanca, Veracruz,  
ESTADO ANALITICO DE INGRESOS  
del ejercicio presupuestal de 2022



| Rubro de Ingresos                                  | Ejercicio 2022  |                 | Ejercicio 2021  |                 | Ejercicio 2020  |                 | Ejercicio 2019  |
|--|-----------------|-----------------|-----------------|-----------------|-----------------|-----------------|-----------------|
|  | Presupuesto     | Realizado       | Presupuesto     | Realizado       | Presupuesto     | Realizado       |                 |
| Ingresos   | \$18,000,000.00 | \$18,000,000.00 | \$18,000,000.00 | \$18,000,000.00 | \$18,000,000.00 | \$18,000,000.00 | \$18,000,000.00 |
| Quotas y Aportaciones de Seguridad Social          | \$0.00          | \$0.00          | \$0.00          | \$0.00          | \$0.00          | \$0.00          | \$0.00          |
| Contribuciones de Impuesto                         | \$2,000,000.00  | \$2,000,000.00  | \$2,000,000.00  | \$2,000,000.00  | \$2,000,000.00  | \$2,000,000.00  | \$2,000,000.00  |
| Derechos   | \$1,000,000.00  | \$1,000,000.00  | \$1,000,000.00  | \$1,000,000.00  | \$1,000,000.00  | \$1,000,000.00  | \$1,000,000.00  |
| Provisiones  | \$1,000,000.00  | \$1,000,000.00  | \$1,000,000.00  | \$1,000,000.00  | \$1,000,000.00  | \$1,000,000.00  | \$1,000,000.00  |
| Comercio   | \$1,000,000.00  | \$1,000,000.00  | \$1,000,000.00  | \$1,000,000.00  | \$1,000,000.00  | \$1,000,000.00  | \$1,000,000.00  |
| Capital  | \$0.00          | \$0.00          | \$0.00          | \$0.00          | \$0.00          | \$0.00          | \$0.00          |
| Aportaciones                                       | \$1,000,000.00  | \$1,000,000.00  | \$1,000,000.00  | \$1,000,000.00  | \$1,000,000.00  | \$1,000,000.00  | \$1,000,000.00  |
| Capital  | \$0.00          | \$0.00          | \$0.00          | \$0.00          | \$0.00          | \$0.00          | \$0.00          |
| Ingresos del Uso de Bienes e Servicios             | \$0.00          | \$0.00          | \$0.00          | \$0.00          | \$0.00          | \$0.00          | \$0.00          |
| Participaciones y Aportaciones                     | \$0.00          | \$0.00          | \$0.00          | \$0.00          | \$0.00          | \$0.00          | \$0.00          |
| Transferencias, Regalías, Subsidios y Otros Ayudas | \$0.00          | \$0.00          | \$0.00          | \$0.00          | \$0.00          | \$0.00          | \$0.00          |
| Ingresos Diferidos de Periodos Anteriores          | \$0.00          | \$0.00          | \$0.00          | \$0.00          | \$0.00          | \$0.00          | \$0.00          |
| Total  | \$18,000,000.00 | \$18,000,000.00 | \$18,000,000.00 | \$18,000,000.00 | \$18,000,000.00 | \$18,000,000.00 | \$18,000,000.00 |

| Rubro de Ingresos                                  | Ejercicio 2022  |                 | Ejercicio 2021  |                 | Ejercicio 2020  |                 | Ejercicio 2019  |
|--|-----------------|-----------------|-----------------|-----------------|-----------------|-----------------|-----------------|
|  | Presupuesto     | Realizado       | Presupuesto     | Realizado       | Presupuesto     | Realizado       |                 |
| Ingresos   | \$18,000,000.00 | \$18,000,000.00 | \$18,000,000.00 | \$18,000,000.00 | \$18,000,000.00 | \$18,000,000.00 | \$18,000,000.00 |
| Quotas y Aportaciones de Seguridad Social          | \$0.00          | \$0.00          | \$0.00          | \$0.00          | \$0.00          | \$0.00          | \$0.00          |
| Contribuciones de Impuesto                         | \$2,000,000.00  | \$2,000,000.00  | \$2,000,000.00  | \$2,000,000.00  | \$2,000,000.00  | \$2,000,000.00  | \$2,000,000.00  |
| Derechos   | \$1,000,000.00  | \$1,000,000.00  | \$1,000,000.00  | \$1,000,000.00  | \$1,000,000.00  | \$1,000,000.00  | \$1,000,000.00  |
| Provisiones  | \$1,000,000.00  | \$1,000,000.00  | \$1,000,000.00  | \$1,000,000.00  | \$1,000,000.00  | \$1,000,000.00  | \$1,000,000.00  |
| Comercio   | \$1,000,000.00  | \$1,000,000.00  | \$1,000,000.00  | \$1,000,000.00  | \$1,000,000.00  | \$1,000,000.00  | \$1,000,000.00  |
| Capital  | \$0.00          | \$0.00          | \$0.00          | \$0.00          | \$0.00          | \$0.00          | \$0.00          |
| Aportaciones                                       | \$1,000,000.00  | \$1,000,000.00  | \$1,000,000.00  | \$1,000,000.00  | \$1,000,000.00  | \$1,000,000.00  | \$1,000,000.00  |
| Capital  | \$0.00          | \$0.00          | \$0.00          | \$0.00          | \$0.00          | \$0.00          | \$0.00          |
| Ingresos del Uso de Bienes e Servicios             | \$0.00          | \$0.00          | \$0.00          | \$0.00          | \$0.00          | \$0.00          | \$0.00          |
| Participaciones y Aportaciones                     | \$0.00          | \$0.00          | \$0.00          | \$0.00          | \$0.00          | \$0.00          | \$0.00          |
| Transferencias, Regalías, Subsidios y Otros Ayudas | \$0.00          | \$0.00          | \$0.00          | \$0.00          | \$0.00          | \$0.00          | \$0.00          |
| Ingresos Diferidos de Periodos Anteriores          | \$0.00          | \$0.00          | \$0.00          | \$0.00          | \$0.00          | \$0.00          | \$0.00          |
| Total  | \$18,000,000.00 | \$18,000,000.00 | \$18,000,000.00 | \$18,000,000.00 | \$18,000,000.00 | \$18,000,000.00 | \$18,000,000.00 |




**SINDICATURA**  
2022-2025

ING. ANIBAL BARRERA RAMÍREZ  
PRESIDENTE MUNICIPAL

**TESORERIA**  
2022-2025

ING. MARIBEL GARCÍA RAMÍREZ  
TITULAR MUNICIPAL



**REGIDURÍA**  
CUARTA  
2022-2025

ING. MARIBEL GARCÍA RAMÍREZ  
REGIDORA MUNICIPAL




H. Congreso del Estado de Veracruz de Ignacio de la Llave  
LXVI Legislatura 2021 - 2024  
Secretaría de Fiscalización



H. Ayuntamiento del Municipio de Tierra Blancas, Veracruz  
ESTADO ANALÍTICO DEL EJERCICIO DEL PRESUPUESTO DE EGRESOS  
Clasificación Administrativa

Del 01 de ENERO al 31 de DICIEMBRE de 2023

| Concepto                                | Egresos                 |                                     |                         |                         |                         | Subejercicio<br>6=(3+4) |
|---|-------------------------|-------------------------------------|-------------------------|-------------------------|-------------------------|-------------------------|
|   | Aprobado<br>1           | Ampliaciones/<br>(Reducciones)<br>2 | Modificado<br>3=(1+2)   | Devengado<br>4          | Pagado<br>5             |                         |
| <b>Ayuntamiento</b>                     |                         |                                     |                         |                         |                         |                         |
| Cabezas                                 | \$36,787,107.01         | \$42,746,822.36                     | \$79,535,729.39         | \$54,690,613.40         | \$54,690,613.40         | \$24,845,115.99         |
| Presidencia Municipal                   | \$931,010.84            | \$500,215.23                        | \$1,431,226.07          | \$1,431,226.07          | \$1,431,226.07          | \$0.00                  |
| Sindicatura                             | \$5,700,658.00          | \$2,186,289.69                      | \$7,886,947.69          | \$7,886,947.69          | \$7,886,947.69          | \$0.00                  |
| Regiduría                               | \$5,722,240.47          | \$425,190.85                        | \$6,147,431.32          | \$6,147,431.12          | \$6,146,300.12          | \$0.20                  |
| Secretaría del Ayuntamiento             | \$1,981,895.54          | \$109,189.92                        | \$2,091,085.46          | \$2,071,055.46          | \$2,071,055.46          | \$0.00                  |
| Órgano de Control Interno               | \$1,314,881.00          | \$314,010.26                        | \$1,628,891.26          | \$1,628,700.29          | \$1,628,700.29          | \$0.00                  |
| Organismos Auxiliares                   |                         |                                     |                         |                         |                         |                         |
| <b>Administración Pública Municipal</b> |                         |                                     |                         |                         |                         |                         |
| Presidencia Municipal                   | \$7,296,162.56          | -\$1,071,868.04                     | \$6,184,204.54          | \$6,184,204.54          | \$6,058,983.52          | \$0.00                  |
| Desarrollo Económico                    | \$10,448,981.13         | -\$270,491.50                       | \$10,179,369.63         | \$10,179,369.63         | \$10,037,841.63         | \$0.00                  |
| Desarrollo social                       | \$56,612,930.93         | -\$5,159,438.22                     | \$51,453,492.71         | -\$51,453,491.11        | \$50,472,891.87         | \$1.60                  |
| Servicio Público de Tránsito            | \$0.00                  | \$0.00                              | \$0.00                  | \$0.00                  | \$0.00                  | \$0.00                  |
| Dirección de Obras Públicas             | \$158,489,933.10        | \$28,721,454.87                     | \$187,211,387.97        | \$186,285,138.30        | \$149,732,527.30        | \$1,905,250.67          |
| Policía Municipal Preventiva            | \$23,530,279.92         | -\$18,320,981.07                    | \$5,209,298.85          | \$5,207,868.05          | \$5,075,268.04          | \$1,634.40              |
| Tallerías                               | \$17,637,912.49         | -\$3,067,759.96                     | \$14,570,152.53         | \$44,557,831.53         | \$38,204,365.04         | \$12,321.00             |
| Instituto de la Mujer                   | \$69,744.00             | -\$150,228.07                       | -\$80,484.07            | \$518,514.93            | \$518,514.93            | \$0.00                  |
| Auxilios Indiferentes                   | \$23,192,781.91         | -\$2,148.10                         | \$23,190,633.81         | \$229,595.40            | \$229,595.40            | \$0.00                  |
| <b>Total del Gasto</b>                  | <b>\$397,276,318.99</b> | <b>\$46,973,888.27</b>              | <b>\$444,250,207.26</b> | <b>\$387,468,963.82</b> | <b>\$353,117,281.28</b> | <b>\$28,764,324.96</b>  |



**TESORERÍA**  
2022-2025


L.C.F. TEPEZA LEYES GALICIA  
TESORERA MUNICIPAL



**REGIDURÍA**  
CUARTA  
2022-2025

PSIC. MARIA ELENA SORIANO YENDRELL  
REGIDORA DE HACIENDA Y PATRIMONIO MUNICIPAL

COMISIÓN DE HACIENDA



**SINDICATURA**  
2022-2025

ING. ALVARO GOMEZ  
PRESIDENTE MUNICIPAL

UC MARIA ISABEL MOTA FLORES  
SINDICA



H. Congreso del Estado de Veracruz de Ignacio de la Llave  
 LXVI Legislatura 2021 - 2024  
 Secretaría de Fiscalización

H. Ayuntamiento del Municipio de Tierra Blanca, Veracruz  
**ESTADO ANALÍTICO DEL EJERCICIO DEL PRESUPUESTO DE EGRESOS**  
 Clasificación Económica (por Tipo de Gasto)  
 del 01 de ENERO al 31 de DICIEMBRE de 2023



| Concepto   | Egresos                 |                                     |                         |                         | Subejercicio<br>(=3+4) |
|--|-------------------------|-------------------------------------|-------------------------|-------------------------|------------------------|
|  | Aprobado<br>1           | Ampliaciones/<br>(Reducciones)<br>2 | Modificado<br>3=(1+2)   | Pagado<br>5             |                        |
| Gasto Corriente                                    | \$211,878,580.82        | \$92,227,032.08                     | \$303,898,593.00        | \$277,708,981.44        | \$26,190,231.56        |
| Gasto de Capital                                   | \$151,689,758.19        | -\$53,013,213.50                    | \$98,598,544.99         | \$98,112,451.39         | \$574,083.30           |
| Amortización de la Deuda y<br>Deducción de Puestos | \$3,900,000.00          | \$7,765,190.69                      | \$11,665,190.69         | \$11,665,150.69         | \$0.00                 |
| Pensionales y Jubilaciones                         | \$0.00                  | \$0.00                              | \$0.00                  | \$0.00                  | \$0.00                 |
| Participaciones                                    | \$0.00                  | \$0.00                              | \$0.00                  | \$0.00                  | \$0.00                 |
| <b>Total del Gasto</b>                             | <b>\$367,468,339.01</b> | <b>\$38,913,818.67</b>              | <b>\$406,382,157.68</b> | <b>\$389,374,583.12</b> | <b>\$26,784,324.26</b> |

**TESORERÍA**  
2022-2025

L.C.P. TERESA REYES GALIÁN  
TESORERA MUNICIPAL

**PRESIDENCIA**  
2022-2025

COMISIÓN DE HACIENDA

PSIC. MARÍA FÉLIX SORIANO VENDRELL  
REGIDORA DE HACIENDA Y PATRIMONIO

**SINDICATURA**  
2022-2025

LIC. MARIA ISABEL MOTA FLORES  
SINDICA

**REGIDURÍA**  
CUARTA  
2022-2025



H. Congreso del Estado de Veracruz de Ignacio de la Llave  
 LXVI Legislatura 2021 - 2024  
 Secretaría de Fiscalización  
 H. Ayuntamiento del Municipio de Tierra Blanca, Veracruz, Veracruz  
**ESTADO ANALÍTICO DEL EJERCICIO DEL PRESUPUESTO DE EGRESOS**  
 Clasificación por Objeto del Gasto (Capítulo y Concepto)  
 del 01 de ENERO al 31 de DICIEMBRE de 2023



| Concepto  | Ejercicio        |                            |                  |                  | Subtotal        |
|---|------------------|----------------------------|------------------|------------------|-----------------|
|   | Aprobado         | Ampliaciones (reducciones) | Modificado       | Devengado        |                 |
|   | LM\$             | LM\$                       | LM\$             | LM\$             | LM\$            |
| <b>Servicios Personales</b>   | \$112,197,840.41 | \$10,170,842.86            | \$122,118,622.94 | \$123,163,209.29 | \$9,213,379     |
| Remuneraciones al Personal de Carácter Permanente                         | \$4,090,378.00   | \$1,298,499.11             | \$5,388,877.11   | \$5,388,877.11   | \$0.00          |
| Remuneraciones al Personal de Carácter Transitorio                        | \$30,790,048.32  | \$1,575,231.85             | \$32,365,280.17  | \$32,365,280.17  | \$1,713.99      |
| Remuneraciones Adicionales y Especiales                                   | \$22,454,109.20  | \$2,625,851.49             | \$25,079,960.69  | \$25,079,960.69  | \$3,590.14      |
| Seguridad Social  | \$0.00           | \$0,349,055.05             | \$0,349,055.05   | \$0,349,055.05   | \$0.00          |
| Otros Prestaciones Sociales y Económicas                                  | \$28,654,848.79  | \$458,530.02               | \$29,113,378.81  | \$29,113,378.81  | \$0.00          |
| Provisiones   | \$0.00           | \$0.00                     | \$0.00           | \$0.00           | \$0.00          |
| Pago de Estimados a Servidores Públicos                                   | \$0.00           | \$0.00                     | \$0.00           | \$0.00           | \$0.00          |
| <b>Materiales y Suministros</b>   | \$33,526,000.00  | \$846,418.44               | \$34,372,418.44  | \$34,408,977.24  | \$36,448,246.94 |
| Materiales de Administración, Emisión de Documentos y Artículos Oficiales | \$9,000,000.00   | \$260,930.22               | \$9,260,930.22   | \$9,260,930.22   | \$4,038,899.15  |
| Alimentos y Utensilios  | \$200,000.00     | \$9,340.30                 | \$209,340.30     | \$209,340.30     | \$103,648.07    |
| Materiales Primas y Materiales de Producción y Comercialización           | \$0.00           | \$0.00                     | \$0.00           | \$0.00           | \$0.00          |
| Materiales y Artículos de Construcción y de Reparación                    | \$0,300,000.00   | \$5,367,161.02             | \$5,667,161.02   | \$5,667,161.02   | \$712,858.38    |
| Productos Químicos, Farmacéuticos y de Laboratorio                        | \$7,600,000.00   | \$102,484.04               | \$7,702,484.04   | \$7,702,484.04   | \$7,478,873.93  |
| Combustibles, Lubricantes y Aditivos                                      | \$12,500,000.00  | \$7,662,481.63             | \$20,162,481.63  | \$20,287,481.63  | \$20,287,478.63 |
| Verduras, Blancos, Provisiones de Paquetación y Artículos Deportivos      | \$900,000.00     | \$450,321.64               | \$1,350,321.64   | \$1,350,321.64   | \$161,913.02    |
| Materiales y Suministros Para Seguridad                                   | \$100,000.00     | \$100,000.00               | \$200,000.00     | \$200,000.00     | \$0.00          |
| Herramientas, Refacciones y Accesorios Menores                            | \$1,000,000.00   | \$464,185.47               | \$1,464,185.47   | \$1,464,185.47   | \$585,987.80    |
| <b>Servicios Generales</b>  | \$88,843,848.51  | \$38,478,249.88            | \$127,322,098.39 | \$127,322,098.39 | \$82,047,277.46 |
| Servicios Básicos   | \$16,300,000.00  | \$12,000,000.00            | \$28,300,000.00  | \$28,300,000.00  | \$28,300,000.00 |
| Servicios de Arrendamiento  | \$4,150,000.00   | \$3,651,793.16             | \$7,801,793.16   | \$7,801,793.16   | \$7,811,193.16  |
| Servicios Profesionales, Científicos, Técnicos y Otros Servicios          | \$2,400,000.00   | \$2,207,882.34             | \$4,607,882.34   | \$4,607,882.34   | \$4,607,882.34  |
| Servicios Financieros, Bancarios y Comerciales                            | \$5,748,000.00   | \$3,898,508.49             | \$9,646,508.49   | \$9,646,508.49   | \$1,900,913.51  |
| Servicios de Instalación, Reparación, Mantenimiento y Conservación        | \$0,000,000.00   | \$14,103,894.08            | \$14,103,894.08  | \$14,103,894.08  | \$19,500,423.05 |
| Servicios de Comunicación Social y Publicidad                             | \$3,500,000.00   | \$402,832.04               | \$3,902,832.04   | \$3,902,832.04   | \$3,094,147.86  |
| Servicios de Tránsito y Viajes  | \$775,000.00     | \$19,971.64                | \$794,971.64     | \$794,971.64     | \$740,693.33    |
| Servicios Oficiales   | \$8,841,000.00   | \$9,859,390.17             | \$18,700,390.17  | \$18,700,390.17  | \$18,871,282.83 |
| Otros Servicios Generales   | \$0.00           | \$228,018.00               | \$228,018.00     | \$228,018.00     | \$0.00          |
| Transmisiones, Asignaciones, Subsidios y Otros Ayudas                     | \$4,780,000.00   | \$28,798,331.82            | \$33,578,331.82  | \$33,578,331.82  | \$4,844,824.80  |
| Transmisiones Internas y Asignaciones al Sector Público                   | \$0.00           | \$0.00                     | \$0.00           | \$0.00           | \$0.00          |
| Transmisiones al Resto del Sector Público                                 | \$0.00           | \$0.00                     | \$0.00           | \$0.00           | \$0.00          |
| Subsidios y Subvenciones  | \$0.00           | \$0.00                     | \$0.00           | \$0.00           | \$0.00          |
| Ayudas Sociales   | \$0.00           | \$0.00                     | \$0.00           | \$0.00           | \$0.00          |
| Pensiones y Jubilaciones  | \$0.00           | \$0.00                     | \$0.00           | \$0.00           | \$0.00          |
| Transmisiones a Fideicomisos, Mandatos y Otros Análogos                   | \$0.00           | \$0.00                     | \$0.00           | \$0.00           | \$0.00          |
| Transmisiones a la Seguridad Social                                       | \$0.00           | \$0.00                     | \$0.00           | \$0.00           | \$0.00          |
| Donativos   | \$0.00           | \$0.00                     | \$0.00           | \$0.00           | \$0.00          |
| Transmisiones al Exterior   | \$0.00           | \$0.00                     | \$0.00           | \$0.00           | \$0.00          |
| Bienes Muebles, Inmuebles e Intangible                                    | \$2,480,000.00   | \$13,790,918.44            | \$16,270,918.44  | \$16,244,917.84  | \$16,244,917.84 |
| Mobiliario y Equipo de Administración                                     | \$900,000.00     | \$330,040.39               | \$1,230,040.39   | \$1,010,840.39   | \$0.00          |
| Mobiliario y Equipo Educativos y Recreativos                              | \$100,000.00     | \$169,126.79               | \$269,126.79     | \$269,126.79     | \$269,126.79    |
| Equipo e Instrumental Médico y de Laboratorio                             | \$1,000,000.00   | \$891,141.04               | \$1,891,141.04   | \$1,891,141.04   | \$18,985.94     |
| Vehículos y Equipo de Transporte  | \$0.00           | \$0,790,800.00             | \$0,790,800.00   | \$0,790,800.00   | \$0.00          |
| Equipo de Defensa y Seguridad   | \$0.00           | \$0.00                     | \$0.00           | \$0.00           | \$0.00          |



K. Congreso del Estado de Veracruz de Ignacio de la Llave  
 LXVI Legislatura 2021 - 2024  
 Secretaría de Fiscalización  
 H. Ayuntamiento del Municipio de Tierra Blanca, Veracruz  
**ESTADO ANALÍTICO DEL EJERCICIO DEL PRESUPUESTO DE EGRESOS**  
 Clasificación por Objeto del Gasto (Capítulo y Concepto)  
 del 01 de ENERO al 31 de DICIEMBRE de 2023



| Concepto  | Aprobada         | Ampliaciones/ (Reducciones) | Modificada       | Devengada          | Pagada             | Subterfugio     |
|---|------------------|-----------------------------|------------------|--------------------|--------------------|-----------------|
|   | 1.03             | 3. (1.2)                    | 4.03             | 5.03               | 6.03               | 7. (3.4)        |
| Maquinaria, Otros Equipos y Herramientas                      | \$700,000.00     | \$7,457,364.19              | \$8,157,364.19   | \$8,157,364.50     | \$8,157,364.50     | \$1,000         |
| - Activos Biológicos  | \$0.00           | \$0.00                      | \$0.00           | \$0.00             | \$0.00             | \$0.00          |
| Bienes Inmuebles  | \$0.00           | \$0.00                      | \$0.00           | \$0.00             | \$0.00             | \$0.00          |
| Activos Intangibles   | \$0.00           | \$0.00                      | \$0.00           | \$0.00             | \$0.00             | \$0.00          |
| Inversión Pública   | \$161,889,756.19 | \$51,046,434.45             | \$109,014,122.76 | \$94,112,451.99    | \$61,691,062.75    | \$1,901,672.37  |
| Obras Públicas en Bienes de Dominio Público                   | \$151,899,756.19 | \$58,940,794.96             | \$100,014,122.76 | \$91,457,260.84    | \$45,225,802.20    | \$1,901,672.36  |
| Obras Públicas en Bienes Propios                              | \$0.00           | \$0.00                      | \$0.00           | \$0.00             | \$0.00             | \$0.00          |
| Proyectos Productivos y Acciones de Fomento                   | \$0.00           | \$4,613,463.38              | \$4,613,463.38   | \$4,613,463.37     | \$4,613,463.37     | \$0.01          |
| Inversiones Financieras y Otras Preferencias                  | \$0.00           | \$0.00                      | \$0.00           | \$0.00             | \$0.00             | \$0.00          |
| Inversiones Para el Fomento de Actividades Productivas        | \$0.00           | \$0.00                      | \$0.00           | \$0.00             | \$0.00             | \$0.00          |
| Acciones y Participaciones de Capital                         | \$0.00           | \$0.00                      | \$0.00           | \$0.00             | \$0.00             | \$0.00          |
| Compras de Títulos y Valores                                  | \$0.00           | \$0.00                      | \$0.00           | \$0.00             | \$0.00             | \$0.00          |
| Concesión de Préstamos  | \$0.00           | \$0.00                      | \$0.00           | \$0.00             | \$0.00             | \$0.00          |
| Inversiones en Fideicomisos, Mandatos y Otros Análogos        | \$0.00           | \$0.00                      | \$0.00           | \$0.00             | \$0.00             | \$0.00          |
| Otras Inversiones Financieras                                 | \$0.00           | \$0.00                      | \$0.00           | \$0.00             | \$0.00             | \$0.00          |
| Provisiones para Contingencias y Otras Erogaciones Especiales | \$0.00           | \$0.00                      | \$0.00           | \$0.00             | \$0.00             | \$0.00          |
| Participaciones y Aportaciones                                | \$0.00           | \$0.00                      | \$0.00           | \$0.00             | \$0.00             | \$0.00          |
| Participaciones   | \$0.00           | \$0.00                      | \$0.00           | \$0.00             | \$0.00             | \$0.00          |
| Aportaciones  | \$0.00           | \$0.00                      | \$0.00           | \$0.00             | \$0.00             | \$0.00          |
| Convencios  | \$0.00           | \$0.00                      | \$0.00           | \$0.00             | \$0.00             | \$0.00          |
| Deuda Pública   | \$8,368,000.00   | \$7,800,041.80              | \$13,168,041.80  | \$13,168,041.80    | \$15,160,041.80    | \$0.00          |
| Atribución de la Deuda Pública                                | \$0.00           | \$0.00                      | \$0.00           | \$0.00             | \$0.00             | \$0.00          |
| Intereses de la Deuda Pública                                 | \$800,000.00     | \$30,182.91                 | \$830,182.91     | \$830,262.91       | \$830,262.91       | \$0.00          |
| Contribuciones de la Deuda Pública                            | \$1,400,000.00   | \$5,366.74                  | \$1,425,266.45   | \$1,423,266.45     | \$1,423,266.45     | \$0.00          |
| Centros de la Deuda Pública                                   | \$0.00           | \$0.00                      | \$0.00           | \$0.00             | \$0.00             | \$0.00          |
| Costo por Coberturas  | \$0.00           | \$0.00                      | \$0.00           | \$0.00             | \$0.00             | \$0.00          |
| Apoyos Financieros  | \$0.00           | \$0.00                      | \$0.00           | \$0.00             | \$0.00             | \$0.00          |
| Adeudos de Ejercicios Fiscales Anteriores (Admas)             | \$0.00           | \$0.00                      | \$0.00           | \$0.00             | \$0.00             | \$0.00          |
| Total del Gasto   | \$1,118,111.11   | \$1,475,897.37              | \$2,594,008.38   | \$2,587,488,943.82 | \$3,535,117,281.28 | \$28,794,234.85 |



**TESORERÍA**  
 2022-2025  
 LCP. TERESA GARCIA  
 TESORERA MUNICIPAL

**PRESIDENCIA**  
 2022-2025  
 ALVARO GOMEZ FLORES  
 PRESIDENTE MUNICIPAL



**REGIDURÍA**  
 CUARTA  
 2022-2025

PIC. MARIA GUAYSO SANCHEZ VARELLA  
 REGIDORA DE HACIENDA Y PATRIMONIO MUNICIPAL

COMISION DE HACIENDA

PIC. MARIA ISABEL MOTA FLORES  
 SINDICA

**SINDICATURA**  
 2022-2025





H. Congreso del Estado de Venezuela de la Sesión de la Llave  
 LXVI Legislatura 2021 - 2024  
 Secretaría de Finanzas  
 H. Ayuntamiento del Municipio de Tierra Blanca, Venezuela  
**ESTADO ANALÍTICO DEL EJERCICIO DEL PRESUPUESTO DE EGRESOS**  
 Clasificación Funcional (Finalidad y Función)  
 del 01 de ENERO al 31 de DICIEMBRE de 2023



| Categoría   | Ejercicio        |                              |                  |                  | Subsidios        |
|---|------------------|------------------------------|------------------|------------------|------------------|
|   | Aprobado         | Ampliaciones (Incorporación) | Modificada       | Devengado        |                  |
| <b>Gobierno</b>   | 1.043.376.196,14 | 1.043.376.196,14             | 1.043.376.196,14 | 1.043.376.196,14 | 1.043.376.196,14 |
| Legislación   | 50,00            | 50,00                        | 50,00            | 50,00            | 50,00            |
| Jurídica  | 50,00            | 50,00                        | 50,00            | 50,00            | 50,00            |
| Coordinación de la Política de Gobierno   | 50,00            | 50,00                        | 50,00            | 50,00            | 50,00            |
| Relaciones Externas   | 50,00            | 50,00                        | 50,00            | 50,00            | 50,00            |
| Asesoría Presidencial y Mancomuna   | 50,00            | 50,00                        | 50,00            | 50,00            | 50,00            |
| Seguridad Nacional  | 50,00            | 50,00                        | 50,00            | 50,00            | 50,00            |
| Asesoría de Orden Público y de Seguridad Interior   | 50,00            | 50,00                        | 50,00            | 50,00            | 50,00            |
| Otros Servicios Generales   | 50,00            | 50,00                        | 50,00            | 50,00            | 50,00            |
| <b>Desarrollo Social</b>  | 30,00            | 30,00                        | 30,00            | 30,00            | 30,00            |
| Protección Ambiental  | 30,00            | 30,00                        | 30,00            | 30,00            | 30,00            |
| Vivienda y Servicios a la Comunidad   | 30,00            | 30,00                        | 30,00            | 30,00            | 30,00            |
| Salud   | 30,00            | 30,00                        | 30,00            | 30,00            | 30,00            |
| Educación, Cultura y Otros Instituciones Especiales   | 30,00            | 30,00                        | 30,00            | 30,00            | 30,00            |
| Educación   | 30,00            | 30,00                        | 30,00            | 30,00            | 30,00            |
| Protección Social   | 30,00            | 30,00                        | 30,00            | 30,00            | 30,00            |
| Otros Asesorios   | 30,00            | 30,00                        | 30,00            | 30,00            | 30,00            |
| <b>Desarrollo Económico</b>   | 30,00            | 30,00                        | 30,00            | 30,00            | 30,00            |
| Asesoría Económica, Comercial y Laboral en General  | 30,00            | 30,00                        | 30,00            | 30,00            | 30,00            |
| Agricultura, Silvicultura, Pesca y Caza   | 30,00            | 30,00                        | 30,00            | 30,00            | 30,00            |
| Industria y Energía   | 30,00            | 30,00                        | 30,00            | 30,00            | 30,00            |
| Minería, Agropecuario y Ganadería   | 30,00            | 30,00                        | 30,00            | 30,00            | 30,00            |
| Transporte  | 30,00            | 30,00                        | 30,00            | 30,00            | 30,00            |
| Comunicaciones  | 30,00            | 30,00                        | 30,00            | 30,00            | 30,00            |
| Turismo   | 30,00            | 30,00                        | 30,00            | 30,00            | 30,00            |
| Ciencia, Tecnología e Innovación  | 30,00            | 30,00                        | 30,00            | 30,00            | 30,00            |
| Otros Asesorios y Otros Asesorios Especiales  | 30,00            | 30,00                        | 30,00            | 30,00            | 30,00            |
| <b>Otros no Clasificados en Funciones Asesorales</b>  | 30,00            | 30,00                        | 30,00            | 30,00            | 30,00            |
| Transacciones de la Deuda Pública y Cuentas Financieras de la Deuda   | 30,00            | 30,00                        | 30,00            | 30,00            | 30,00            |
| Transacciones, Participaciones, Préstamos, Arrendamientos, Contratos con Diferencial Monetario y Opciones de Compra | 30,00            | 30,00                        | 30,00            | 30,00            | 30,00            |
| Reembolso del   | 30,00            | 30,00                        | 30,00            | 30,00            | 30,00            |
| Ayudas de Ejecución   | 30,00            | 30,00                        | 30,00            | 30,00            | 30,00            |
| <b>TOTAL</b>  | 1.043.376.196,14 | 1.043.376.196,14             | 1.043.376.196,14 | 1.043.376.196,14 | 1.043.376.196,14 |



**TESURERÍA**  
 2022-2025

**PRESIDENCIA**  
 2022-2025



**REGIDURÍA CUARTA**  
 2022-2025

PSIC. MARIBEL ROSARIO VENEZUELA  
 REGIDORA DE INICIATIVA Y PATRONATO MUNICIPAL

**SINDICATURA**  
 2022-2025

RICARDO SORRIZO FLORES  
 SINDICANTE MUNICIPAL

COMISIÓN DE INICIATIVA

H. Congreso del Estado de Veracruz de Ignacio de la Llave  
LXVI Legislatura 2021-2024  
Secretaría de Fiscalización

H. Ayuntamiento de Tierra Blanca, Ver.  
INFORMACIÓN DE APLICACIÓN DE RECURSOS DEL FORTAMUN - DF  
Del 1 de Enero al 31 de Diciembre de 2023.



| DESTINO DE LAS APORTACIONES | (RUBRO ESPECÍFICO EN QUE SE APLICA)   | MONTO PAGADO    |
|-----------------------------|---|-----------------|
| 2023301740101               | QUELDO COMPACTOR AL PERSONAL DE SEGURIDAD PÚBLICA Y PROTECCIÓN CIVIL.   | \$23,230,318.72 |
| 2023301740102               | CURSO DE ADIESTRAMIENTO EN EL DESARROLLO DE LAS TÉCNICAS POLICIALES CON BASE A MANUAL PARA POLICÍAS DEL MUNICIPIO DE TIERRA BLANCA, VER.  | \$785,800.00    |
| 2023301740103               | ARRENDAMIENTO DE EQUIPO DE TRANSPORTE Y MAQUINARIA PARA TRABAJOS DE URBANIZACIÓN EN LA COLONIA MINUTEROS DEL MUNICIPIO DE TIERRA BLANCA   | \$355,856.00    |
| 2023301740104               | ARRENDAMIENTO DE MAQUINARIA PESADA Y EQUIPO DE TRANSPORTE PARA DIVERSOS TRABAJOS DE OBRA PÚBLICA  | \$1,998,360.00  |
| 2023301740105               | ARRENDAMIENTO DE EQUIPO DE TRANSPORTE (VEHÍCULO COMPACTADOR) PARA LA RECOLECCIÓN DE RESIDUOS SÓLIDOS DEL MUNICIPIO DE TIERRA BLANCA, VER. | \$4,795,723.90  |
| 2023301740106               | PAGO DE COMBUSTIBLE A VEHÍCULOS DE SEGURIDAD PÚBLICA  | \$325,820.00    |
| 2023301740107               | ARRENDAMIENTO DE MAQUINARIA Y EQUIPO DE TRANSPORTE PARA EL RETO DE TRANSFERENCIA  | \$492,780.18    |
| 2023301740108               | ARRENDAMIENTO DE MAQUINARIA Y EQUIPO DE TRANSPORTE PARA EL RETO DE TRANSFERENCIA  | \$4,198,473.60  |
| 2023301740109               | CUOTAS DE SEGURIDAD SOCIAL  | \$841,900.00    |
| 2023301740110               | CONSULJO DE ENERGÍA ELÉCTRICA (HASTA EL 20% DE LO FACTURADO POR LA C.F.E.).   | \$1,791,392.55  |
| 2023301740111               | ADQUISICIÓN DE VEHÍCULOS AJUSTEROS NUEVOS PARA DIVERSAS ÁREAS DEL AYTO  | \$1,739,816.35  |
| 2023301740112               | REHABILITACIÓN Y MANTENIMIENTO DE VEHÍCULOS DE SEGURIDAD PÚBLICA  | \$1,036,258.96  |
| 2023301740113               | RECURSOS Y TENENCIAS DEL PARQUE VEHICULAR DEL AYUNTAMIENTO DE TIERRA BLANCA, VER.   | \$3,028,540.05  |
| 2023301740114               | REHABILITACIÓN Y MANTENIMIENTO MAYOR DE MAQUINARIA PESADA PROPIEDAD DEL AYUNTAMIENTO  | \$928,000.00    |
| 2023301740115               | ARRENDAMIENTO DE MAQUINARIA PESADA Y EQUIPO DE TRANSPORTE PARA TRABAJOS EN EL BASURERO MUNICIPAL  | \$4,275,893.40  |
| 2023301740116               | SERVICIOS DE MANEJO DE RESIDUOS SÓLIDOS   | \$4,714,000.00  |
| 2023301740117               | ADQUISICIÓN DE VEHÍCULOS EQUIPADOS (VEHÍCULOS COMPACTADOR DE BASURA)  | \$3,760,000.00  |
| 2023301740118               | ADQUISICIÓN DE EQUIPO Y MAQUINARIA DE CONSTRUCCIÓN  | \$345,368.00    |
| 2023301740119               | ADQUISICIÓN DE MOBILIARIO Y EQUIPO DE OFICINA BÁSICO.   | \$589,912.43    |
| 2023301740120               | ADQUISICIÓN Y MANTO DE EQUIPO DE COMPUTO Y PERIFERICO.  | \$4,048,710.69  |
| 2023301740121               | ADQUISICIÓN DE LUMINARIAS, FOTOCÉLULAS Y ACCESORIOS PARA EL ALUMBRADO PÚBLICO DEL MUNICIPIO DE TIERRA BLANCA, VER.                        | \$1,650,000.00  |
| 2023301740122               | OBLIGACIONES FINANCIERAS (AJUROS LABORALES)   | \$2,500,000.00  |
| 2023301740123               | PAGO DE AJUSTERÍA TÉCNICA A LA OBRA PÚBLICA   | \$2,500,000.00  |
| 2023301740124               | PAGO DE SERVICIO POR MANEJO DE RESIDUOS SÓLIDOS   | \$2,500,000.00  |
| 2023301740125               | PAGO DE OBLIGACIONES FINANCIERAS (MURATILIZACIÓN)   | \$2,500,000.00  |
| 2023301740126               | EQUIPAMIENTO DEL RETO DE DISPOSICIÓN FINAL DE RESIDUOS SÓLIDOS (CERCA PERIMETRAL)   | \$3,216,108.70  |
| 2023301740127               | ESTRUCTURAS A LA EDUCACION (NOT DE LITLES ESCOLARES)  | \$7,000,000.00  |
| 2023301740128               |   | \$1,375,211.00  |
| 2023301740129               |   | \$589,966.80    |
|                             |   | \$382,832.93    |



TESORERÍA  
2022-2025  
COMISION DE HACIENDA

REGIDURÍA  
GUARTA  
2022-2025

ING. ALVARO DOMÍNGUEZ FLORES  
PRESIDENTE MUNICIPAL

DR. MARÍA CARMEN NOTTA FLORES  
SINDICA

REGIDOR DE HAZARDO Y PATRIMONIO

REGIDOR DE HAZARDO Y PATRIMONIO



H. Congreso del Estado de Veracruz de Ignacio de la Llave  
 LXVI Legislatura 2021-2024  
 Secretaría de Fiscalización

H. Ayuntamiento de Tierra Blanca, Ver.  
**INFORMACIÓN DE APLICACIÓN DE RECURSOS DEL FISM**  
 Del 01 de Enero al 31 de Diciembre de 2023.



| DESTINO DE LAS APORTACIONES | ESPECÍFICO EN QUE SE APLICA  | RUBRO | MONTO PAGADO   |
|-----------------------------|--|-------|----------------|
| 2023001740001               | AMPLIACIÓN DE RED DE AGUA ENTUBADA EN LA LOCALIDAD DEL CONTENIDO   |       | \$1,491,230.33 |
| 2023001740002               | AMPLIACIÓN DE RED DE AGUA ENTUBADA EN CALLE 1 Y 2 ENTRE CAMINO A LOMA CABALLO Y CAMPO DEPORTIVO DE EL JICARO                                 |       | \$226,144.54   |
| 2023001740004               | REHABILITACIÓN DE DRENAJ REHABILITACIÓN DE (REHABILITACIÓN DE (AMBITO PRIMERA ETAPA EN LA LOC. BENITO JUAREZ                                 |       | \$1,390,899.74 |
| 2023001740005               | AMPLIACIÓN DE DRENAJE SI AMPLIACIÓN DE DRENAJE PROLONG. MATAMOROS Y PROLONG. TURBIDE; COLONIA 7 DE ENERO DE TIER                             |       | \$402,597.15   |
| 2023001740008               | CONSTRUCCIÓN DE CALLE PLUTARCO ELIAS CALLES ENTRE INSURGENTES Y MARTINES DE RIO BLANCO COL. TERRAPLEN CON PAVIMENTO ASFALTICO                |       | \$1,811,746.99 |
| 2023001740012               | CONSTRUCCIÓN DE CALLE MORELOS ENTRE BENITO JUAREZ Y CALLE DE LA REPUBLICA EN LA LOCALIDAD DE JOACHIN, CON CONCRETO HIDRAULICO                |       | \$1,960,202.38 |
| 2023001740013               | CONSTRUCCIÓN DE GUARNICIONES Y BANQUETAS EN CALLE PRINCIPAL EN LA LOCALIDAD DE PALMERUINDA   |       | \$1,152,682.62 |
| 2023001740015               | CONSTRUCCIÓN DE GUARNICIONES Y BANQUETAS EN LA LOCALIDAD DE LA VICTORIA  |       | \$1,801,785.92 |
| 2023001740016               | CONSTRUCCIÓN DE GUARNICIONES Y BANQUETAS EN LA LOCALIDAD DE BARAHUNDA  |       | \$1,254,588.12 |
| 2023001740017               | CONSTRUCCIÓN DE GUARNICIONES Y BANQUETAS EN LA LOCALIDAD SERENILLA DE ABAJO  |       | \$1,258,722.38 |
| 2023001740018               | CONSTRUCCIÓN DE GUARNICIONES Y BANQUETAS EN LA LOCALIDAD EL BARRIO   |       | \$778,954.49   |
| 2023001740019               | CONSTRUCCIÓN DE GUARNICIONES Y BANQUETAS EN LA LOCALIDAD EL MORAL  |       | \$1,222,404.42 |
| 2023001740020               | CONSTRUCCIÓN DE GUARN CONSTRUCCIÓN DE CONSTRUCCIÓN DE IETAS EN CALLE ALLENDE ENTRE COLEGIO MILITAR Y JULIAN PERA                             |       | \$2,232,957.22 |
| 2023001740022               | CONSTRUCCIÓN DE CALLE MARTINES DE RIO BLANCO ENTRE PLUTARCO ELIAS CALLES Y JULIO MARTINEZ COL. TERRAPLEN CON PAVIMENTO ASFALTICO             |       | \$1,700,064.83 |
| 2023001740023               | CONSTRUCCIÓN DE GUARNICIONES Y BANQUETAS EN LA LOCALIDAD JOSE MA. MORELOS  |       | \$1,118,048.00 |
| 2023001740024               | CONSTRUCCIÓN DE GUARNICIONES Y BANQUETAS EN CALLE PRIMERO DE MAYO ENTRE CLAVERIA Y PORFIRIO DIAZ DE LA COL. TEL BARRIO DE TORREON            |       | \$1,371,884.46 |
| 2023001740025               | AMPLIACIÓN DE ELECTRIC. AMPLIACIÓN DE ELEC. AMPLIACIÓN DE ELECCIÓN RURAL EN LA LOCALIDAD DE LOS MANGOS                                       |       | \$2,084,680.27 |
| 2023001740026               | AMPLIACIÓN DE ELECTRIFICACIÓN RURAL EN LA LOCALIDAD DE MATAMONILLA   |       | \$749,922.32   |
| 2023001740028               | AMPLIACIÓN DE ELECTRIC. AMPLIACIÓN DE ELEC. AMPLIACIÓN DE ELECCIÓN RURAL EN LA LOCALIDAD DE EL ZAPOTILLO                                     |       | \$2,585,086.17 |
| 2023001740030               | AMPLIACIÓN DE ELECTRIC. AMPLIACIÓN RURAL EN LA LOCALIDAD DE GALLAN CARACAS   |       | \$2,430,871.84 |
| 2023001740031               | AMPLIACIÓN DE ELECTRIC. AMPLIACIÓN DE ELEC. AMPLIACIÓN DE ELECCIÓN RURAL EN LA LOCALIDAD DE VICTORIA VICTOR FLORES, LIMONARIA Y CASA BLANCA. |       | \$2,908,118.09 |
| 2023001740032               | AMPLIACIÓN DE ELECTRIFICACIÓN RURAL EN LA LOCALIDAD DE LOYAN DEL CARMEN  |       | \$1,853,422.24 |
| 2023001740033               | AMPLIACIÓN DE ELECTRIFICACIÓN EN LA COLONIA SANTA LUCRECIA   |       | \$2,688,333.64 |
| 2023001740035               | CONSTRUCCIÓN DE PISO FIRME (40.00 M2) EN DIVERSAS LOCALIDADES ( PRIMERA ETAPA) Y EN CABECERA MUNICIPAL                                       |       | \$2,103,070.11 |
| 2023001740036               | REHABILITACIÓN DE PUENTES( VEHICULARES) SAN NICOLAS "LA BARRERA"   |       | \$1,322,108.21 |
| 2023001740038               | CONSTRUCCIÓN DE CANCHA DEPORTIVA EN LA LOCALIDAD DE PASO COYOTE  |       | \$2,000,463.40 |
| 2023001740040               | CONSTRUCCIÓN DE CANCHA DEPORTIVA EN LA LOCALIDAD DE SANTA LUCA   |       | \$1,617,737.76 |
| 2023001740041               | CONSTRUCCIÓN DE CANCHA DEPORTIVA EN LA LOCALIDAD DE SANTA LUCA   |       | \$1,978,842.89 |
| 2023001740042               | CONSTRUCCIÓN DE CANCHA DEPORTIVA EN LA COLAGRICOLA PRIMERO DE MAYO.  |       | \$1,618,021.80 |
| 2023001740043               | CONSTRUCCIÓN DE CANCHA DEPORTIVA EN LA LOCALIDAD DE NUEVO ARROYO TAMBOR.   |       | \$2,048,846.25 |
| 2023001740044               | SERVICIO PROFESIONALES CIENTIFICOS Y TECNICOS INTEGRALES   |       | \$2,313,463.39 |
| 2023001740048               | CONSTRUCCIÓN DE CALLE CONSTRUCCIÓN DE CONSTRUCCIÓN DE NDEMGIA Y MELCHOR OCAÑO COL. CENTRO CON PAVIMENTO ASFALTICO                            |       | \$4,736,037.10 |
| 2023001740050               | AMPLIACIÓN DE RED DE AGUA ENTUBADA EN LAS DRENTRES CALLES DE LAS COLONIAS VICTOR FLORES, LIMONARIAS Y CASA BLANCA                            |       | \$453,486.37   |
| 2023001740031               | AMPLIACIÓN DE RED DE AGU. AMPLIACIÓN DE RED LE A. LUIS J. DAVID ENTRE SANDINO Y CAMPO OLIMPICO. COLONIA ROMA                                 |       | \$195,056.36   |
| 2023001740032               | REHABILITACIÓN DE DRENAJ REHABILITACIÓN DE (REHABILITACIÓN DE LLE A. LUIS J. DAVID ENTRE SANDINO Y CAMPO OLIMPICO. COLONIA ROMA              |       | \$486,482.10   |
| 2023001740034               | CONSTRUCCIÓN DE GUARNICIONES Y BANQUETAS EN LA LOCALIDAD DE RODRIGUEZ TEJEDA PRIMERA ETAPA   |       | \$1,536,953.80 |



H. Congreso del Estado de Veracruz de Ignacio de la Llave  
 LXVI Legislatura 2021-2024  
 Secretaría de Fiscalización

H. Ayuntamiento de Tierra Blanca, Ver.  
**INFORMACIÓN DE APLICACIÓN DE RECURSOS DEL FISM**  
 Del 01 de Enero al 31 de Diciembre de 2023.



| DESTINO DE LAS APORTACIONES | ESPECÍFICO EN QUE SE APLICA   | (RUBRO) | MONTO PAGADO    |
|-----------------------------|---|---------|-----------------|
| 2023301740056               | CONSTRUCCIÓN DE CANCHA DEPORTIVA EN LA COMUNIDAD DE LOMA ALTA   |         | \$1,812,856.38  |
| 2023301740057               | CONSTRUCCIÓN DE CANCHA DEPORTIVA EN LA COMUNIDAD DE RODRIGUEZ TEJEDA  |         | \$2,083,108.56  |
| 2023301740058               | REHABILITACIÓN DE CAMINOS RURALES DE ENTRONQUE CARRETERA FEDERAL CO ALEMÁN - LA TUNJAS A CAMINO A LAS PRETAS DEL KM 0+000 AL KM 4+000       |         | \$1,197,144.96  |
| 2023301740060               | CONSTRUCCIÓN DE PISO FIRME (40.00 M2) EN DIVERSAS LOCALIDADES (SEGUNDA ETAPA) Y EN CABECERA MUNICIPAL                                       |         | \$2,082,451.48  |
| 2023301740061               | REHABILITACIÓN DE CAMINO REHABILITACIÓN DE FEDERAL CD ALEMÁN - LA TUNJAS A LA COMUNIDAD DE EL FRALÉ DEL KM 0+000 AL KM                      |         | \$898,331.82    |
| 2023301740063               | REHABILITACIÓN DE CALLE INDEPENDENCIA ENTRE SERDAN E TURBIDE COL. CENTRO CON PAVIMENTO ASFALTICO INCRORDALOMERADO (PRIMERA ETAPA)           |         | \$4,076,102.52  |
| 2023301740064               | REHABILITACIÓN DE CALLE/ CONSTRUCCIÓN DE CONSTRUCCIÓN DE ENTRE SANORRO Y CAMPO OLIMPIO; COL. ROMA CON ADOQUIN                               |         | \$3,712,217.62  |
| 2023301740065               | CONSTRUCCIÓN DE GUARNICIONES Y BANQUETAS EN CALLE PARA CASAS DE BIENESTAR EN LA COLOMIA AMPLIACIÓN TIERRA BLANCA                            |         | \$402,108.70    |
| 2023301740066               | AMPLIACIÓN DE SANTIROS EN PREESCOLAR JARDIN DE NIÑOS FRANCISCO I. MADRERO CON CLAVE: INQUIN058A   |         | \$438,235.06    |
| 2023301740067               | ELECTRIFICACIÓN CONVENCIONAL PARQUEADO PUBLICO EN CAMINO EL MANCHE - CABECERA MUNICIPAL DE TIERRA BLANCA                                    |         | \$390,182.48    |
| 2023301740068               | CONSTRUCCIÓN DE PISO FIRME (40.00 M2) EN DIVERSAS LOCALIDADES (TERCERA ETAPA) Y EN CABECERA MUNICIPAL                                       |         | \$1,043,177.81  |
| 2023301740069               | REHABILITACIÓN DE CAMINOS RURALES DE ENTRONQUE CARRETERA FEDERAL CO ALEMÁN - LA TUNJAS A LA COMUNIDAD DE JOACQUIN DEL KM 0+000 AL KM 10+700 |         | \$1,693,612.30  |
| 2023301740070               | CONSTRUCCIÓN DE BARRIDAS (PRIMERA ETAPA) EN LA COMUNIDAD DE LA LOCALIDAD DE JOSE MARIA MORELOS  |         | \$134,584.66    |
|                             |   |         | \$78,340,056.66 |

L.P. TERESA REYES GALICIA  
 TESORERÍA MUNICIPAL  
 2022-2025

ING. ALVARO GONZALEZ FLORES  
 PRESIDENTE MUNICIPAL  
 2022-2025

LIC. MARIA ISABEL ARRIAGA  
 SINDICA  
 2022-2025

COMISIÓN DE HACIENDA  
**REGIDURÍA CUARTA 2022-2025**

H. Congreso del Estado de Veracruz de Ignacio de la Llave  
 LXVI Legislatura 2021 - 2024  
 Secretaría de Fiscalización  
 H. Ayuntamiento de Tierra Blanca, Ver.  
**EJERCICIO Y DESTINO DE INGRESOS EXTRAORDINARIOS POR CONVENIOS FEDERALES**  
 DEL 1 DE ENERO AL 31 DE DICIEMBRE DE 2023.



| PROGRAMA O FONDO   | DESTINO DE LOS RECURSOS   | EJERCICIO       |                 | RENTREGO |
|--------------------|---|-----------------|-----------------|----------|
|                    |   | DEVENGADO       | PAGADO          |          |
| 25010101 (FISIMOP) | AMPLIACIÓN DE RED DE AGUA ENTUBADA EN LA LOCALIDAD DEL COMIENZO                                     | \$1,491,250.33  | \$0.00          | \$0.00   |
| 25010101 (FISIMOP) | AMPLIACIÓN DE RED DE AGUA ENTUBADA EN CALLE 1 Y 2 ENTRE CAMINO A LOMA CABALLO Y CAMPO DEPORTIVO D   | \$228,144.54    | \$0.00          | \$0.00   |
| 25010101 (FISIMOP) | REHABILITACIÓN DE DRENAJE SANITARIO PRIMERA ETAPA EN LA LOCALIDAD JUAREZ                            | \$1,398,696.74  | \$0.00          | \$0.00   |
| 25010101 (FISIMOP) | AMPLIACIÓN DE DRENAJE SANITARIO EN LA CALLE LOMBERO TOLEADO ENTRE PROLONG. MATAMOROS Y PROL         | \$402,597.16    | \$0.00          | \$0.00   |
| 25010101 (FISIMOP) | CONSTRUCCIÓN DE CALLE PULCARRO EN LAS CALLES ENTRE INSURENTES Y MARTINES DE RIO BLANCO COL TERP     | \$1,511,746.48  | \$0.00          | \$0.00   |
| 25010101 (FISIMOP) | CONSTRUCCIÓN DE CALLE MORELOS ENTRE BENITO JUAREZ Y CALLE DE LA REPUBLICA EN LA LOCALIDAD DE JO     | \$1,062,202.38  | \$0.00          | \$0.00   |
| 25010101 (FISIMOP) | CONSTRUCCIÓN DE GUARNICIONES Y BANQUETAS EN CALLE FRANCISCA EN LA LOCALIDAD DE PALMERINDA (PRIME    | \$1,162,892.82  | \$1,162,892.82  | \$0.00   |
| 25010101 (FISIMOP) | CONSTRUCCIÓN DE GUARNICIONES Y BANQUETAS EN LA LOCALIDAD DE LA VICTORIA                             | \$1,001,783.92  | \$1,001,783.92  | \$0.00   |
| 25010101 (FISIMOP) | CONSTRUCCIÓN DE GUARNICIONES Y BANQUETAS EN LA LOCALIDAD DE BARRANCOA                               | \$1,284,398.12  | \$1,284,398.12  | \$0.00   |
| 25010101 (FISIMOP) | CONSTRUCCIÓN DE GUARNICIONES Y BANQUETAS EN LA LOCALIDAD DE BARRANCOA                               | \$1,259,722.39  | \$1,259,722.39  | \$0.00   |
| 25010101 (FISIMOP) | CONSTRUCCIÓN DE GUARNICIONES Y BANQUETAS EN LA LOCALIDAD DE BARRANCOA                               | \$779,864.48    | \$779,864.48    | \$0.00   |
| 25010101 (FISIMOP) | CONSTRUCCIÓN DE GUARNICIONES Y BANQUETAS EN LA LOCALIDAD DEL BARRIO                                 | \$1,222,404.42  | \$1,222,404.42  | \$0.00   |
| 25010101 (FISIMOP) | CONSTRUCCIÓN DE GUARNICIONES Y BANQUETAS EN LA LOCALIDAD EL MORAL                                   | \$1,703,064.83  | \$1,703,064.83  | \$0.00   |
| 25010101 (FISIMOP) | CONSTRUCCIÓN DE GUARNICIONES Y BANQUETAS EN CALLE ALLENDE ENTRE DOBLEZ ARIZAR Y JULIAN PENA         | \$1,119,046.00  | \$1,119,046.00  | \$0.00   |
| 25010101 (FISIMOP) | CONSTRUCCIÓN DE GUARNICIONES Y BANQUETAS EN LA LOCALIDAD JOSÉ MARÍA MORELOS                         | \$1,371,694.48  | \$1,371,694.48  | \$0.00   |
| 25010101 (FISIMOP) | CONSTRUCCIÓN DE GUARNICIONES Y BANQUETAS EN CALLE PRIMERO DE MAYO ENTRE OLIVERA Y PROGRESO DUA      | \$2,064,890.27  | \$2,064,890.27  | \$0.00   |
| 25010101 (FISIMOP) | AMPLIACIÓN DE ELECTRIFICACIÓN RURAL EN LA LOCALIDAD DE LOS MANCOS                                   | \$749,922.32    | \$749,922.32    | \$0.00   |
| 25010101 (FISIMOP) | AMPLIACIÓN DE ELECTRIFICACIÓN RURAL EN LA LOCALIDAD DE MATAVORTILLA                                 | \$2,128,148.29  | \$2,128,148.29  | \$0.00   |
| 25010101 (FISIMOP) | AMPLIACIÓN DE ELECTRIFICACIÓN RURAL EN LA LOCALIDAD DE OSMUNA GARCÍA                                | \$2,430,871.54  | \$2,430,871.54  | \$0.00   |
| 25010101 (FISIMOP) | AMPLIACIÓN DE ELECTRIFICACIÓN RURAL EN LA LOCALIDAD DE SAN CARLOS                                   | \$2,806,119.85  | \$2,806,119.85  | \$0.00   |
| 25010101 (FISIMOP) | AMPLIACIÓN DE ELECTRIFICACIÓN RURAL EN LA LOCALIDAD DE SAN CARLOS                                   | \$1,354,985.20  | \$1,354,985.20  | \$0.00   |
| 25010101 (FISIMOP) | AMPLIACIÓN DE ELECTRIFICACIÓN RURAL EN LA LOCALIDAD DE SAN CARLOS                                   | \$2,899,333.84  | \$2,899,333.84  | \$0.00   |
| 25010101 (FISIMOP) | AMPLIACIÓN DE ELECTRIFICACIÓN RURAL EN LA LOCALIDAD DE SAN CARLOS                                   | \$2,103,078.11  | \$2,103,078.11  | \$0.00   |
| 25010101 (FISIMOP) | AMPLIACIÓN DE ELECTRIFICACIÓN RURAL EN LA LOCALIDAD DE SAN CARLOS                                   | \$1,322,106.21  | \$1,322,106.21  | \$0.00   |
| 25010101 (FISIMOP) | CONSTRUCCIÓN DE PISO FERRE (40.00 M2) EN DIVERSAS LOCALIDADES (PRIMERA ETAPA) EN CABECERA MUNICI    | \$2,000,465.40  | \$1,854,201.37  | \$0.00   |
| 25010101 (FISIMOP) | REHABILITACIÓN DE PUENTES (VERACRUZES) SAN NICOLÁS LA BARRERA                                       | \$1,517,792.76  | \$0.00          | \$0.00   |
| 25010101 (FISIMOP) | CONSTRUCCIÓN DE CANCHA DEPORTIVA EN LA LOCALIDAD DE PISO COYOTE                                     | \$1,879,842.99  | \$1,879,842.99  | \$0.00   |
| 25010101 (FISIMOP) | CONSTRUCCIÓN DE CANCHA DEPORTIVA EN LA LOCALIDAD DE SAN CARLOS                                      | \$2,049,846.28  | \$2,049,846.28  | \$0.00   |
| 25010101 (FISIMOP) | CONSTRUCCIÓN DE CANCHA DEPORTIVA EN LA LOCALIDAD DE SAN CARLOS                                      | \$2,313,463.37  | \$2,313,463.37  | \$0.00   |
| 25010101 (FISIMOP) | SERVICIO PROFESIONALES CREDITICIOS VERIFICACIONES   | \$4,726,037.93  | \$0.00          | \$0.00   |
| 25010101 (FISIMOP) | AMPLIACIÓN DE RED DE AGUA ENTUBADA EN LAS DIFERENTES CALLES DE LAS COLONIAS VICTOR FLORES LIMON     | \$853,498.37    | \$0.00          | \$0.00   |
| 25010101 (FISIMOP) | AMPLIACIÓN DE RED DE AGUA ENTUBADA EN LA CALLE A, LUIS A DAVID ENTRE BARRERO Y CAMPO OLIMPICO, COL  | \$192,058.38    | \$0.00          | \$0.00   |
| 25010101 (FISIMOP) | REHABILITACIÓN DE DRENAJE SANITARIO EN LA CALLE A, LUIS A DAVID ENTRE BARRERO Y CAMPO OLIMPICO, COL | \$466,482.10    | \$0.00          | \$0.00   |
| 25010101 (FISIMOP) | CONSTRUCCIÓN DE GUARNICIONES Y BANQUETAS EN LA LOCALIDAD DE RODRIGUEZ TERESA PRIMERA ETAPA          | \$1,536,963.80  | \$1,536,963.80  | \$0.00   |
| 25010101 (FISIMOP) | CONSTRUCCIÓN DE CANCHA DEPORTIVA EN LA COMUNIDAD DE LOMALITA  | \$1,112,858.38  | \$1,112,858.38  | \$0.00   |
| 25010101 (FISIMOP) | CONSTRUCCIÓN DE CANCHA DEPORTIVA EN LA COMUNIDAD DE RODRIGUEZ TERESA                                | \$2,043,106.59  | \$2,043,106.59  | \$0.00   |
| 25010101 (FISIMOP) | REHABILITACIÓN DE CAMPOS RURALES DE ENTROQUE CARRETERA FEDERAL DO ALLENDE - LA TRINIDAD A CAMPO     | \$1,187,164.39  | \$0.00          | \$0.00   |
| 25010101 (FISIMOP) | CONSTRUCCIÓN DE PISO FERRE (40.00 M2) EN DIVERSAS LOCALIDADES (SEGUNDA ETAPA) EN CABECERA MUNICI    | \$2,062,451.48  | \$1,262,083.29  | \$0.00   |
| 25010101 (FISIMOP) | REHABILITACIÓN DE CALIHES RURALES DE ENTROQUE CARRETERA FEDERAL DO ALLENDE - LA TRINIDAD A LA COME  | \$959,331.82    | \$659,331.82    | \$0.00   |
| 25010101 (FISIMOP) | REHABILITACIÓN DE CALLES INDEPENDENCIA ENTRE BERGAMINI Y TURBIDE DOL CENTRO DON INVENTO ASPALTE     | \$4,076,102.52  | \$1,279,877.39  | \$0.00   |
| 25010101 (FISIMOP) | CONSTRUCCIÓN DE CALLE A, LUIS A DAVID ENTRE BARRERO Y CAMPO OLIMPICO, COL. ROMA DON ANTONI          | \$37,212,217.82 | \$0.00          | \$0.00   |
| 25010101 (FISIMOP) | CONSTRUCCIÓN DE GUARNICIONES Y BANQUETAS EN CALLE PARA CASAS DE BARRERON EN LA COLONIA AMPLIAC      | \$402,126.70    | \$0.00          | \$0.00   |
| 25010101 (FISIMOP) | AMPLIACIÓN DE BARRERON EN PRESIDENTE JUÁREZ DE RIOS FRANCISCO L MADRID DON CLAVE RODRIGUEZ          | \$439,265.08    | \$0.00          | \$0.00   |
| 25010101 (FISIMOP) | ELECTRIFICACIÓN NO CONVENCIONAL PARA ALUMBRADO PUBLICO EN CAMINO EL NACHE - CABECERA MUNICIPAL      | \$860,182.48    | \$0.00          | \$0.00   |
| 25010101 (FISIMOP) | CONSTRUCCIÓN DE PRO-FERRE (40.00 M2) EN DIFERENTES LOCALIDADES (TERCERA ETAPA), EN CABECERA MUNI    | \$1,043,177.81  | \$0.00          | \$0.00   |
| 25010101 (FISIMOP) | REHABILITACIÓN DE CAMPOS RURALES DE ENTROQUE CARRETERA ESTADAL EL JICARO - BARRANCOA ALA COM        | \$1,393,812.30  | \$134,584.96    | \$0.00   |
| 25010101 (FISIMOP) | CONSTRUCCIÓN DE BARRERON (PERMETRALES) EN ESCUELA PRIMARIA GUADALUPE VICTORIA CON CLAVE 30EPR2      | \$0.00          | \$0.00          | \$0.00   |
| 25010101 (FISIMOP) | CONSTRUCCIÓN DE BARRERON SANITARIO EN LA LOC. ROBERTO BARRIOS                                       | \$74,344,948.48 | \$43,782,881.21 | \$0.00   |
| 25010101 (FISIMOP) | CONSTRUCCIÓN DE BARRERON SANITARIO EN LA LOC. ROBERTO BARRIOS                                       | \$465,466.18    | \$465,466.18    | \$0.00   |
| 25010101 (FISIMOP) | CONSTRUCCIÓN DE BARRERON SANITARIO EN LA LOC. ROBERTO BARRIOS                                       | \$484,484.18    | \$484,484.18    | \$0.00   |
| 25010101 (FISIMOP) | CONSTRUCCIÓN DE BARRERON SANITARIO EN LA LOC. ROBERTO BARRIOS                                       | \$23,284,518.72 | \$23,284,518.72 | \$0.00   |
| 25010101 (FISIMOP) | CONSTRUCCIÓN DE BARRERON SANITARIO EN LA LOC. ROBERTO BARRIOS                                       | \$703,800.00    | \$703,800.00    | \$0.00   |

H. Congreso del Estado de Veracruz de Ignacio de la Llave  
LXVI Legislatura 2021 - 2024  
Secretaría de Fiscalización

R. Ayuntamiento de Tierra Blanca, Ver.  
EJERCICIO Y DESTINO DE INGRESOS EXTRAORDINARIOS POR CONVENIOS FEDERALES  
DEL 1 DE ENERO AL 31 DE DICIEMBRE DE 2023.



| PROGRAMA O FONDO      | DESTINO DE LOS RECURSOS  | EJERCICIO        |                  | REINTEGRO |
|-----------------------|--|------------------|------------------|-----------|
|                       |  | DEVENGADO        | PAGADO           |           |
| 25010103 (FORTAMUNDF) | 2023.1.17.20230301740103 ARRENDAMIENTO DE EQUIPO DE TRANSPORTE Y MAQUINARIA PARA TRABAJOS DE URBANIZACIÓN EN LA COLONIA...       | \$385,656.00     | \$335,550.00     | \$0.00    |
| 25010103 (FORTAMUNDF) | 2023.1.17.20230301740104 ARRENDAMIENTO DE MAQUINARIA PESADA Y EQUIPO DE TRANSPORTE PARA DIVERSOS TRABAJOS DE OBRAS PÚB...        | \$1,996,300.00   | \$1,996,300.00   | \$0.00    |
| 25010103 (FORTAMUNDF) | 2023.1.17.20230301740105 ARRENDAMIENTO DE EQUIPO DE TRANSPORTE (VEHICULO COMPACTADOR) PARA LA RECOLECCIÓN DE RESIDUOS...         | \$2,436,000.00   | \$2,436,000.00   | \$0.00    |
| 25010103 (FORTAMUNDF) | 2023.1.17.20230301740106 PAGO DE COMBUSTIBLE A VEHICULO DE SEGURIDAD PÚBLICA   | \$4,795,723.00   | \$4,795,723.00   | \$0.00    |
| 25010103 (FORTAMUNDF) | 2023.1.17.20230301740107 ARRENDAMIENTO DE MAQUINARIA Y EQUIPO DE TRANSPORTE PARA EL RITO DE TRANSPERRENCIA                       | \$525,000.00     | \$525,000.00     | \$0.00    |
| 25010103 (FORTAMUNDF) | 2023.1.17.20230301740108 CUOTAS DE SEGURO SOCIAL   | \$402,780.33     | \$402,780.33     | \$0.00    |
| 25010103 (FORTAMUNDF) | 2023.1.17.20230301740109 CONSUMO DE ENERGIA ELÉCTRICA (PARTE EL 20% DE LO FACTURADO POR LA C.F.E.)                               | \$4,198,473.60   | \$4,198,473.60   | \$0.00    |
| 25010103 (FORTAMUNDF) | 2023.1.17.20230301740110 ADQUISICIÓN DE VEHICULOS AUTOMOVILES PARA DIVERSAS AREAS DEL AYUNTAMIENTO                               | \$841,900.00     | \$841,900.00     | \$0.00    |
| 25010103 (FORTAMUNDF) | 2023.1.17.20230301740111 REHABILITACIÓN Y MANTENIMIENTO DE VEHICULOS DE SEGURIDAD PÚBLICA  | \$1,791,302.55   | \$1,791,302.55   | \$0.00    |
| 25010103 (FORTAMUNDF) | 2023.1.17.20230301740112 REHABILITACIÓN Y MANTENIMIENTO MAYOR DE VEHICULO PROPRIEDAD DEL AYUNTAMIENTO                            | \$1,739,816.85   | \$1,739,816.85   | \$0.00    |
| 25010103 (FORTAMUNDF) | 2023.1.17.20230301740113 RECURSOS Y TIENENCIAS DEL PARQUE VEHICULAR DEL AYUNTAMIENTO DE TIERRA BLANCA, VER.                      | \$1,026,238.90   | \$1,026,238.90   | \$0.00    |
| 25010103 (FORTAMUNDF) | 2023.1.17.20230301740114 MANTENIMIENTO MAYOR DE MAQUINARIA PESADA PROPIEDAD DEL AYUNTAMIENTO                                     | \$3,028,640.05   | \$3,028,640.05   | \$0.00    |
| 25010103 (FORTAMUNDF) | 2023.1.17.20230301740115 ARRENDAMIENTO DE MAQUINARIA PESADA Y EQUIPO DE TRANSPORTE PARA TRABAJOS EN EL BARRIO DE SAN...          | \$929,000.00     | \$929,000.00     | \$0.00    |
| 25010103 (FORTAMUNDF) | 2023.1.17.20230301740116 SERVICIOS DE MANEJO DE RESIDUOS SÓLIDOS   | \$4,275,803.40   | \$4,275,803.40   | \$0.00    |
| 25010103 (FORTAMUNDF) | 2023.1.17.20230301740117 ADQUISICIÓN DE VEHICULOS EQUIPADOS (VEHICULOS COMPACTADOR DE BASURA)                                    | \$4,714,000.00   | \$4,714,000.00   | \$0.00    |
| 25010103 (FORTAMUNDF) | 2023.1.17.20230301740118 ADQUISICIÓN DE EQUIPO Y MAQUINARIA DE CONSTRUCCIÓN  | \$3,790,000.00   | \$3,790,000.00   | \$0.00    |
| 25010103 (FORTAMUNDF) | 2023.1.17.20230301740119 ADQUISICIÓN Y MANTENIMIENTO DE MOBILIARIO Y EQUIPO DE OFICINA BÁSICO.                                   | \$345,300.00     | \$345,300.00     | \$0.00    |
| 25010103 (FORTAMUNDF) | 2023.1.17.20230301740120 ADQUISICIÓN Y MANTENIMIENTO DE EQUIPO DE CONCRETO Y PREFABRICO.   | \$859,812.43     | \$859,812.43     | \$0.00    |
| 25010103 (FORTAMUNDF) | 2023.1.17.20230301740121 ADQUISICIÓN DE LUJANARIAS, FOTOCOPIADORAS Y ACCESORIOS PARA EL ALUMBRADO PÚBLICO DEL MUNICIPIO DE TI... | \$4,040,710.69   | \$4,040,710.69   | \$0.00    |
| 25010103 (FORTAMUNDF) | 2023.1.17.20230301740122 PAGO DE ALIQUOTAS FINANCIERAS.  | \$2,500,000.00   | \$2,500,000.00   | \$0.00    |
| 25010103 (FORTAMUNDF) | 2023.1.17.20230301740123 PAGO DE ALIQUOTAS FINANCIERAS.  | \$3,216,106.70   | \$3,216,106.70   | \$0.00    |
| 25010103 (FORTAMUNDF) | 2023.1.17.20230301740124 PAGO DE ALIQUOTAS FINANCIERAS.  | \$296,846.80     | \$296,846.80     | \$0.00    |
| 25010103 (FORTAMUNDF) | 2023.1.17.20230301740125 PAGO DE ALIQUOTAS FINANCIERAS.  | \$2,500,000.00   | \$2,500,000.00   | \$0.00    |
| 25010103 (FORTAMUNDF) | 2023.1.17.20230301740126 PAGO DE ALIQUOTAS FINANCIERAS.  | \$1,376,211.00   | \$1,376,211.00   | \$0.00    |
| 25010103 (FORTAMUNDF) | 2023.1.17.20230301740127 PAGO DE ALIQUOTAS FINANCIERAS.  | \$1,960,000.00   | \$1,960,000.00   | \$0.00    |
| 25010103 (FORTAMUNDF) | 2023.1.17.20230301740128 PAGO DE ALIQUOTAS FINANCIERAS.  | \$7,000,000.00   | \$7,000,000.00   | \$0.00    |
| 25010103 (FORTAMUNDF) | 2023.1.17.20230301740129 PAGO DE ALIQUOTAS FINANCIERAS.  | \$44,329,843.83  | \$44,329,843.83  | \$0.00    |
| 25010103 (FORTAMUNDF) | 2023.1.17.20230301740130 PAGO DE ALIQUOTAS FINANCIERAS.  | \$4,709,466.70   | \$4,709,466.70   | \$0.00    |
| 25010103 (FORTAMUNDF) | 2023.1.17.20230301740131 PAGO DE ALIQUOTAS FINANCIERAS.  | \$2,718,759.41   | \$2,718,759.41   | \$0.00    |
| 25010103 (FORTAMUNDF) | 2023.1.17.20230301740132 PAGO DE ALIQUOTAS FINANCIERAS.  | \$3,040,810.23   | \$3,040,810.23   | \$0.00    |
| 25010103 (FORTAMUNDF) | 2023.1.17.20230301740133 PAGO DE ALIQUOTAS FINANCIERAS.  | \$1,849,211.00   | \$1,849,211.00   | \$0.00    |
| 25010103 (FORTAMUNDF) | 2023.1.17.20230301740134 PAGO DE ALIQUOTAS FINANCIERAS.  | \$2,178,442.81   | \$2,178,442.81   | \$0.00    |
| 25010103 (FORTAMUNDF) | 2023.1.17.20230301740135 PAGO DE ALIQUOTAS FINANCIERAS.  | \$1,010,173.07   | \$1,010,173.07   | \$0.00    |
| 25010103 (FORTAMUNDF) | 2023.1.17.20230301740136 PAGO DE ALIQUOTAS FINANCIERAS.  | \$1,115,292.29   | \$1,115,292.29   | \$0.00    |
| 25010103 (FORTAMUNDF) | 2023.1.17.20230301740137 PAGO DE ALIQUOTAS FINANCIERAS.  | \$3,333,427.39   | \$3,333,427.39   | \$0.00    |
| 25010103 (FORTAMUNDF) | SUBTOTAL   | \$179,277,586.83 | \$179,277,586.83 | \$0.00    |

TESORERIA  
2022-2025

TESORERIA  
2022-2025

PRESIDENCIA  
2022-2025

SINDICATURA  
2022-2025



MELVARO GONZALEZ  
PRESIDENTE MUNICIPAL

REGIDOR DE HONORARIO

REGIDORIA  
CUARTA  
2022-2025

## H. Congreso del Estado de Veracruz de Ignacio de la Llave

LXVI Legislatura 2021 - 2024

Secretaría de Fiscalización

H. Ayuntamiento del Municipio de Tierra Blanca, Veracruz  
BALANZA DE COMPROBACION- CUENTA PUBLICA 2023

Del 01 de enero al 31 de Diciembre de 2023.

| Código        | Nombre cuenta   | Movimientos    |                  |                | Saldo Final    |
|---------------|---|----------------|------------------|----------------|----------------|
|               |   | Saldo Inicial  | Debe             | Haber          |                |
| 1             | ACTIVO  | 142,254,040.01 | 1,066,646,269.11 | 968,678,938.59 | 269,223,370.83 |
| 1.1           | ACTIVO CIRCULANTE                                       | 18,111,569.73  | 955,103,103.83   | 912,193,752.39 | 61,026,921.17  |
| 1.1.1         | Electivo y Equivalentes                                 | 3,936,048.27   | 505,018,063.44   | 479,859,060.36 | 29,093,049.35  |
| 1.1.1.1       | Electivo  | 0.00           | 42,937,029.88    | 42,937,029.88  | 0.00           |
| 1.1.1.1.01    | Caja General  | 0.00           | 42,937,029.88    | 42,937,029.88  | 0.00           |
| 1.1.1.2       | Bancos/Tesorería  | 3,936,048.27   | 462,079,033.76   | 436,922,030.88 | 29,093,049.35  |
| 1.1.1.2.03    | Banorte   | 3,936,048.27   | 462,079,033.76   | 436,922,030.88 | 29,093,049.35  |
| 1.1.1.2.03.46 | Participaciones 2021 Cta. 1119875524                    | (1,431,611.65) | 1,431,611.65     | 0.00           | 0.00           |
| 1.1.1.2.03.50 | Participaciones 2022 Cta. 1161400203                    | 973,651.97     | 507,269.37       | 1,481,141.34   | 0.00           |
| 1.1.1.2.03.51 | Fiscales 2022 Cta. 1161400258                           | 2,466.72       | 49,099,541.42    | 49,097,008.14  | 6,000.00       |
| 1.1.1.2.03.52 | Fismun 2022 Cta. 1161400249                             | 2,438,948.97   | 211,351.09       | 2,648,378.61   | 1,321.45       |
| 1.1.1.2.03.53 | FortamunDF 2022 Cta. 1161400267                         | 49,037.95      | 21,540.08        | 63,134.95      | 8,443.08       |
| 1.1.1.2.03.54 | Hidrocarburos Terrestres 2022 Cta. 1161400230           | 1,671,221.65   | 4,293,135.05     | 5,833,549.85   | 30,806.95      |
| 1.1.1.2.03.55 | FEIEF 2022 Cta. 1174888551                              | 2,119.26       | 2,890.13         | 5,109.99       | 0.00           |
| 1.1.1.2.03.56 | FISMDF 2016 Cta. 1174888597 Controversia Constitucional | 233,607.20     | 114,796.90       | 342,001.29     | 6,402.81       |
| 1.1.1.2.03.59 | Participaciones 2023 Cta. 1196114043                    | 1.00           | 192,322,265.10   | 192,314,707.40 | 7,568.70       |
| 1.1.1.2.03.60 | Fismun 2023 Cta. 1196114061                             | 1.00           | 101,730,018.33   | 77,896,703.22  | 23,831,314.11  |
| 1.1.1.2.03.61 | FortamunDF 2023 Cta. 1196114052                         | 1.00           | 94,678,940.71    | 94,643,760.56  | 35,181.15      |
| 1.1.1.2.03.62 | Hidrocarburos Terrestres 2023 Cta. 1196114070           | 1.00           | 11,987,122.24    | 6,818,102.54   | 5,169,020.70   |
| 1.1.1.2.03.63 | FEIEF 2023 CTA. 1219802639                              | 0.00           | 6,678,433.29     | 6,678,433.29   | 0.00           |
| 1.1.1.2.03.64 | Participaciones 2024 Cta. 1233347016                    | 0.00           | 0.10             | 0.00           | 0.10           |
| 1.1.1.2.03.65 | Fismun 2024 Cta. 1233347027                             | 0.00           | 0.10             | 0.00           | 0.10           |
| 1.1.1.2.03.66 | FortamunDF 2024 Cta. 1233347036                         | 0.00           | 0.10             | 0.00           | 0.10           |
| 1.1.1.2.03.67 | Hidrocarburos Terrestres 2024 Cta. 1233347045           | 0.00           | 0.10             | 0.00           | 0.10           |
| 1.1.2         | Derechos a Recibir Electivo o Equivalentes              | 12,229,867.72  | 418,803,951.05   | 418,179,078.53 | 12,854,740.24  |
| 1.1.2.2       | Cuentas por Cobrar a Corto Plazo                        | 0.00           | 338,412,637.18   | 337,787,044.74 | 625,592.44     |
| 1.1.2.2.03    | Participaciones por Cobrar a Corto Plazo                | 0.00           | 151,915,028.69   | 151,915,028.69 | 0.00           |
| 1.1.2.2.04    | Aportaciones por Cobrar a Corto Plazo                   | 0.00           | 161,787,446.00   | 161,787,446.00 | 0.00           |
| 1.1.2.2.06    | Transferencias y Asignaciones por Cobrar a Corto Plazo  | 0.00           | 5,679,350.74     | 5,679,350.74   | 0.00           |
| 1.1.2.2.10    | Otras Cuentas por Cobrar a Corto Plazo                  | 0.00           | 19,030,811.75    | 18,405,219.31  | 625,592.44     |
| 1.1.2.3       | Deudores Diversos por Cobrar a Corto Plazo              | 8,889,398.27   | 27,450,947.45    | 27,638,462.61  | 8,706,883.21   |
| 1.1.2.3.02    | Gastos a Comprobar                                      | 0.00           | 23,640,564.85    | 23,640,564.85  | 0.00           |
| 1.1.2.3.03    | Responsabilidad de Funcionarios y Empleados             | 8,713,985.84   | 103,948.89       | 111,032.52     | 8,706,883.21   |
| 1.1.2.3.04    | Anticipo a Cuenta de Sueldos                            | 0.00           | 2,017,369.33     | 2,017,369.33   | 0.00           |
| 1.1.2.3.09    | Otros Deudores Diversos por Cobrar a Corto Plazo        | 175,432.43     | 1,689,063.38     | 1,864,495.81   | 0.00           |
| 1.1.2.4       | Ingresos por Recuperar a Corto Plazo                    | 0.00           | 47,690,023.60    | 47,690,023.60  | 0.00           |
| 1.1.2.4.01    | Impuestos   | 0.00           | 18,536,199.31    | 18,536,199.31  | 0.00           |
| 1.1.2.4.03    | Contribuciones de Mejoras                               | 0.00           | 1,705.00         | 1,705.00       | 0.00           |
| 1.1.2.4.04    | Derechos  | 0.00           | 22,529,082.33    | 22,529,082.33  | 0.00           |
| 1.1.2.4.06    | Productos   | 0.00           | 4,752,993.90     | 4,752,993.90   | 0.00           |

## H. Congreso del Estado de Veracruz de Ignacio de la Llave

LXVI Legislatura 2021 - 2024

Secretaría de Fiscalización

H. Ayuntamiento del Municipio de Tierra Blanca, Veracruz  
BALANZA DE COMPROBACION- CUENTA PUBLICA 2023

Del 01 de enero al 31 de Diciembre de 2023.

| Código        | Nombre cuenta   | Movimientos    |                |               | Saldo Final    |
|---------------|---|----------------|----------------|---------------|----------------|
|               |   | Saldo Inicial  | Debe           | Haber         |                |
| 1.1.2.4.06    | Aprovechamientos  | 0.00           | 1,868,043.06   | 1,868,043.06  | 0.00           |
| 1.1.2.6       | Préstamos Otorgados a Corto Plazo   | 2,763,786.84   | 3,209,153.25   | 3,048,147.68  | 2,924,772.41   |
| 1.1.2.6.01    | Préstamos Otorgados a Corto Plazo al Sector Público   | 2,763,786.84   | 3,209,153.25   | 3,048,147.68  | 2,924,772.41   |
| 1.1.2.8       | Otros Derechos a Recibir Efectivo o Equivalentes a Corto Plazo  | 576,702.61     | 41,189.57      | 20,400.00     | 597,492.18     |
| 1.1.2.8.01    | Subsidio al Empleo  | 576,702.61     | 41,189.57      | 20,400.00     | 597,492.18     |
| 1.1.3         | Derechos a Recibir Bienes o Servicios   | 1,945,580.74   | 33,289,089.34  | 18,155,813.50 | 19,079,058.58  |
| 1.1.3.1       | Anticipo a Proveedores por Adquisición de Bienes y Prestación de Servicios a Corto Plazo  | 1,043,161.50   | 380,884.00     | 362,524.00    | 1,061,521.50   |
| 1.1.3.1.01    | Anticipo a Proveedores por Adquisición de Bienes y Prestación de Servicios a Corto Plazo  | 1,043,161.50   | 380,884.00     | 362,524.00    | 1,061,521.50   |
| 1.1.3.4       | Anticipo a Contratistas por Obras Públicas a Corto Plazo  | 902,419.24     | 32,908,205.34  | 15,793,089.50 | 18,017,535.08  |
| 1.1.3.4.01    | Anticipo a Contratistas por Obras Públicas a Corto Plazo  | 902,419.24     | 32,908,205.34  | 15,793,089.50 | 18,017,535.08  |
| 1.1.5         | Almacenes   | 75.00          | 0.00           | 0.00          | 75.00          |
| 1.1.5.1       | Almacén de Materiales y Suministros de Consumo  | 75.00          | 0.00           | 0.00          | 75.00          |
| 1.1.5.1.07    | Materiales y Suministros de Seguridad   | 75.00          | 0.00           | 0.00          | 75.00          |
| 1.2           | ACTIVO NO CIRCULANTE  | 124,142,470.28 | 130,538,185.28 | 48,482,188.20 | 208,196,449.36 |
| 1.2.1         | Inversiones Financieras a Largo Plazo   | 3,057,684.97   | 9,061,544.05   | 8,572,812.18  | 3,548,416.84   |
| 1.2.1.3       | Fideicomisos, Mandatos y Contratos Análogos   | 3,057,684.97   | 9,061,544.05   | 8,572,812.18  | 3,548,416.84   |
| 1.2.1.3.08    | Fideicomisos, Mandatos y Contratos Análogos de Municipios   | 3,057,684.97   | 9,061,544.05   | 8,572,812.18  | 3,548,416.84   |
| 1.2.2         | Derechos a Recibir Efectivo o Equivalentes a Largo Plazo  | 5,504,006.01   | 406,892.58     | 0.00          | 5,810,898.59   |
| 1.2.2.8       | Otros Derechos a Recibir Efectivo o Equivalentes a Largo Plazo  | 5,504,006.01   | 406,892.58     | 0.00          | 5,810,898.59   |
| 1.2.2.8.03    | Fondo de Reserva Bursatilización  | 5,504,006.01   | 406,892.58     | 0.00          | 5,810,898.59   |
| 1.2.2.8.03.01 | Reserva Objetivo  | 2,286,297.20   | 78,813.56      | 0.00          | 2,366,110.76   |
| 1.2.2.8.03.02 | Fondo Soporte   | 3,171,594.34   | 327,079.02     | 0.00          | 3,498,673.36   |
| 1.2.2.8.03.03 | Sobranje de Emisiones   | 46,114.47      | 0.00           | 0.00          | 46,114.47      |
| 1.2.3         | Bienes Inmuebles, Infraestructura y Construcciones en Proceso   | 51,108,466.54  | 100,007,447.44 | 37,909,374.02 | 113,206,540.06 |
| 1.2.3.1       | Terranos  | 12,548,488.75  | 0.00           | 0.00          | 12,548,488.75  |
| 1.2.3.1.01    | Terranos Urbanos  | 12,532,988.75  | 0.00           | 0.00          | 12,532,988.75  |
| 1.2.3.1.02    | Terranos Rurales  | 13,500.00      | 0.00           | 0.00          | 13,500.00      |
| 1.2.3.3       | Edificios no Habitacionales   | 9,809,143.00   | 0.00           | 0.00          | 9,809,143.00   |
| 1.2.3.3.02    | Edificación de Inmuebles Comerciales, Institucionales y de Servicios, Asesoría, Administración y Supervisión  | 9,809,143.00   | 0.00           | 0.00          | 9,809,143.00   |
| 1.2.3.5       | Construcciones en Proceso en Bienes de Dominio Público  | 9,411,951.82   | 98,165,750.28  | 38,533,183.02 | 71,044,538.86  |
| 1.2.3.5.01    | Edificación Habitacional en Proceso   | 0.00           | 5,228,899.20   | 4,418,533.48  | 812,165.72     |
| 1.2.3.5.01.01 | Construcción de Obras de Edificación Habitacional en Proceso  | 0.00           | 5,228,899.20   | 4,418,533.48  | 812,165.72     |
| 1.2.3.5.02    | Edificación no Habitacional en Proceso  | 0.00           | 13,713,738.55  | 4,112,854.81  | 9,600,781.74   |
| 1.2.3.5.02.01 | Construcción de Obras en Edificación no Habitacional en Proceso   | 0.00           | 13,713,738.55  | 4,112,854.81  | 9,600,781.74   |
| 1.2.3.5.03    | Construcción de Obras para el Abastecimiento de Agua, Petróleo, Gas, Electricidad y Telecomunicaciones en Proceso   | 2,914,189.85   | 21,657,725.39  | 14,604,374.23 | 9,967,541.11   |
| 1.2.3.5.03.01 | Construcción de Obras para el Abastecimiento de Agua, Petróleo, Gas, Electricidad y Telecomunicaciones en Proceso   | 399,558.58     | 15,808,597.79  | 8,755,246.63  | 7,452,907.74   |
| 1.2.3.5.03.02 | Mantenimiento y Rehabilitación de Obras para el Abastecimiento de Agua, Petróleo, Gas, Electricidad y Telecomunicaciones en Proceso                                 | 2,514,633.37   | 0.00           | 0.00          | 2,514,633.37   |
| 1.2.3.5.03.03 | Gastos en Estudios de Pre-inversión y Preparación del Proyecto de Obras para el Abastecimiento de Agua, Petróleo, Gas, Electricidad y Telecomunicaciones en Proceso | 0.00           | 6,849,127.60   | 6,849,127.60  | 0.00           |
| 1.2.3.5.04    | División de Terranos y Construcción de Obras de Urbanización en Proceso   | 5,766,229.46   | 50,237,412.41  | 11,680,636.86 | 44,323,005.01  |
| 1.2.3.5.04.01 | División de Terranos y Construcción de Obras de Urbanización en Proceso   | 2,896,432.97   | 41,308,008.76  | 11,680,836.88 | 32,521,864.87  |



## H. Congreso del Estado de Veracruz de Ignacio de la Llave

LXVI Legislatura 2021 - 2024

Secretaría de Fiscalización

H. Ayuntamiento del Municipio de Tierra Blanca, Veracruz  
BALANZA DE COMPROBACION- CUENTA PUBLICA 2023

Del 01 de enero al 31 de Diciembre de 2023.



| Código        | Nombre cuenta  | Movimientos   |               |              | Saldo Final   |
|---------------|--|---------------|---------------|--------------|---------------|
|               |  | Saldo Inicial | Debe          | Haber        |               |
| 1.2.3.5.04.02 | Mantenimiento y Rehabilitación de Obras de Urbanización en Proceso                                 | 2,869,798.48  | 6,931,403.65  | 0.00         | 11,801,200.14 |
| 1.2.3.5.06    | Construcción de Vías de Comunicación en Proceso  | 731,632.21    | 4,609,420.30  | 1,718,663.64 | 3,622,288.87  |
| 1.2.3.5.06.01 | Construcción de Obras en Vías de Comunicación en Proceso   | 0.00          | 859,331.82    | 859,331.82   | 0.00          |
| 1.2.3.5.06.02 | Mantenimiento y Rehabilitación de Obras en Vías de Comunicación en Proceso                         | 731,632.21    | 3,750,088.48  | 859,331.82   | 3,622,288.87  |
| 1.2.3.5.07    | Instalaciones y Equipamiento en Construcciones en Proceso  | 0.00          | 2,718,756.41  | 0.00         | 2,718,756.41  |
| 1.2.3.5.07.01 | Instalaciones y Equipamiento en Construcciones en Proceso  | 0.00          | 2,718,756.41  | 0.00         | 2,718,756.41  |
| 1.2.3.6       | Construcciones en Proceso en Bienes Propios  | 12,859,257.85 | 1,841,997.19  | 1,378,211.00 | 13,324,744.03 |
| 1.2.3.6.04    | División de Terrenos y Construcción de Obras de Urbanización en Proceso                            | 12,859,257.85 | 465,488.18    | 0.00         | 13,324,744.03 |
| 1.2.3.6.04.02 | Construcción de Obras de Urbanización en Proceso   | 10,819,335.17 | 465,488.18    | 0.00         | 11,284,821.35 |
| 1.2.3.6.04.03 | Mantenimiento y Rehabilitación de Obras de Urbanización en proceso                                 | 2,039,922.68  | 0.00          | 0.00         | 2,039,922.68  |
| 1.2.3.6.07    | Instalaciones y Equipamiento en Construcciones en Proceso  | 0.00          | 1,378,211.00  | 1,378,211.00 | 0.00          |
| 1.2.3.6.07.01 | Instalaciones y Obras de Construcción Especializada en Proceso                                     | 0.00          | 1,378,211.00  | 1,378,211.00 | 0.00          |
| 1.2.3.9       | Otros Bienes Inmuebles   | 6,481,625.42  | 0.00          | 0.00         | 6,481,625.42  |
| 1.2.3.9.02    | Reservas Territoriales Urbanas   | 5,231,656.00  | 0.00          | 0.00         | 5,231,656.00  |
| 1.2.3.9.08    | Otros Bienes Inmuebles   | 1,249,969.42  | 0.00          | 0.00         | 1,249,969.42  |
| 1.2.4         | Bienes Muebles   | 63,443,303.37 | 16,246,817.84 | 0.00         | 79,690,121.21 |
| 1.2.4.1       | Mobiliario y Equipo de Administración  | 8,445,501.53  | 1,010,640.59  | 0.00         | 9,456,142.12  |
| 1.2.4.1.01    | Muebles de Oficina y Estantería  | 4,697,124.69  | 388,636.32    | 0.00         | 5,085,761.01  |
| 1.2.4.1.01.01 | Muebles de Oficina y Estantería  | 4,697,124.69  | 388,636.32    | 0.00         | 5,085,761.01  |
| 1.2.4.1.02    | Muebles, Excepto de Oficina y Estantería   | 98,638.00     | 13,998.00     | 0.00         | 110,637.00    |
| 1.2.4.1.02.01 | Otros muebles  | 98,638.00     | 13,998.00     | 0.00         | 110,637.00    |
| 1.2.4.1.03    | Equipo de Computa y de Tecnologías de la Información   | 3,605,557.00  | 584,231.27    | 0.00         | 4,189,788.27  |
| 1.2.4.1.03.01 | Bienes Informáticos  | 3,605,557.00  | 584,231.27    | 0.00         | 4,189,788.27  |
| 1.2.4.1.09    | Otros Mobiliarios y Equipos de Administración  | 48,181.84     | 43,774.00     | 0.00         | 89,955.84     |
| 1.2.4.1.09.01 | Otros Mobiliarios y Equipos de Administración  | 48,181.84     | 43,774.00     | 0.00         | 89,955.84     |
| 1.2.4.2       | Mobiliario y Equipo Educativo y Recreativo   | 284,390.88    | 269,126.79    | 0.00         | 553,517.65    |
| 1.2.4.2.01    | Equipos y Aparatos Audiovisuales   | 233,404.16    | 164,474.51    | 0.00         | 397,878.67    |
| 1.2.4.2.01.01 | Equipos y Aparatos Audiovisuales   | 233,404.16    | 164,474.51    | 0.00         | 397,878.67    |
| 1.2.4.2.03    | Cámaras Fotográficas y de Video  | 60,988.70     | 104,652.28    | 0.00         | 155,638.98    |
| 1.2.4.2.03.01 | Equipo Fotográfico y de Video  | 60,988.70     | 104,652.28    | 0.00         | 155,638.98    |
| 1.2.4.3       | Equipo e Instrumental Médico y de Laboratorio  | 48,800.00     | 18,885.96     | 0.00         | 65,685.96     |
| 1.2.4.3.01    | Equipo Médico y de Laboratorio   | 48,800.00     | 18,885.96     | 0.00         | 65,685.96     |
| 1.2.4.3.01.01 | Equipo Médico y de Laboratorio   | 48,800.00     | 18,885.96     | 0.00         | 65,685.96     |
| 1.2.4.4       | Vehículos y Equipo de Transporte   | 35,578,117.66 | 8,790,800.00  | 0.00         | 42,368,917.66 |
| 1.2.4.4.01    | Vehículos y Equipo Terrestre   | 34,725,247.66 | 8,790,800.00  | 0.00         | 41,516,047.66 |
| 1.2.4.4.01.01 | Vehículos y Equipo Terrestre, para la ejecución de Programas de Seguridad Pública                  | 8,406,073.00  | 0.00          | 0.00         | 8,406,073.00  |
| 1.2.4.4.01.02 | Vehículos y Equipo Terrestre, destinados a Servicios Públicos y la Operación de Programas Públicos | 24,157,438.96 | 4,714,000.00  | 0.00         | 28,871,438.96 |
| 1.2.4.4.01.03 | Vehículos y Equipo Terrestre, destinados a Servicios Administrativos                               | 2,161,735.00  | 2,076,800.00  | 0.00         | 4,238,535.00  |
| 1.2.4.4.08    | Otros Equipos de Transporte  | 852,870.00    | 0.00          | 0.00         | 852,870.00    |
| 1.2.4.4.08.01 | Otros Equipos de Transporte  | 852,870.00    | 0.00          | 0.00         | 852,870.00    |

## H. Congreso del Estado de Veracruz de Ignacio de la Llave

LXVI Legislatura 2021 - 2024

Secretaría de Fiscalización

H. Ayuntamiento del Municipio de Tierra Blanca, Veracruz  
BALANZA DE COMPROBACION- CUENTA PUBLICA 2023

Del 01 de enero al 31 de Diciembre de 2023.



| Código        | Nombre cuenta  | Movimientos   |                |                | Saldo Final    |
|---------------|--|---------------|----------------|----------------|----------------|
|               |  | Saldo Inicial | Debe           | Haber          |                |
| 1.2.4.5       | Equipo de Defensa y Seguridad  | 1,542,324.44  | 0.00           | 0.00           | 1,542,324.44   |
| 1.2.4.5.01    | Equipo de Defensa y Seguridad  | 1,542,324.44  | 0.00           | 0.00           | 1,542,324.44   |
| 1.2.4.5.01.01 | Equipo de Seguridad Pública  | 1,542,324.44  | 0.00           | 0.00           | 1,542,324.44   |
| 1.2.4.6       | Maquinaria, Otros Equipos y Herramientas                                   | 17,125,018.88 | 6,157,364.50   | 0.00           | 25,282,383.38  |
| 1.2.4.6.03    | Maquinaria y Equipo de Construcción  | 9,249,729.64  | 3,760,000.00   | 0.00           | 13,009,729.64  |
| 1.2.4.6.03.01 | Maquinaria y Equipo de Construcción  | 9,249,729.64  | 3,760,000.00   | 0.00           | 13,009,729.64  |
| 1.2.4.6.05    | Equipo de Comunicación y Telecomunicación                                  | 2,983,621.38  | 0.00           | 0.00           | 2,983,621.38   |
| 1.2.4.6.05.01 | Equipo de Comunicación y Telecomunicación                                  | 2,983,621.38  | 0.00           | 0.00           | 2,983,621.38   |
| 1.2.4.6.08    | Equipos de Generación Eléctrica, Aparatos y Accesorios Eléctricos          | 3,535,016.18  | 4,121,145.09   | 0.00           | 7,656,161.27   |
| 1.2.4.6.08.01 | Equipos de Generación Eléctrica, Aparatos y Accesorios Eléctricos          | 3,535,016.18  | 4,121,145.09   | 0.00           | 7,656,161.27   |
| 1.2.4.6.07    | Herramientas y Máquinas-Herramienta  | 736,045.91    | 276,218.41     | 0.00           | 1,012,265.32   |
| 1.2.4.6.07.02 | Herramientas y máquinas-herramienta  | 736,045.91    | 276,218.41     | 0.00           | 1,012,265.32   |
| 1.2.4.6.09    | Otros Equipos  | 620,605.77    | 0.00           | 0.00           | 620,605.77     |
| 1.2.4.6.09.01 | Equipos de medición  | 87,591.00     | 0.00           | 0.00           | 87,591.00      |
| 1.2.4.6.09.02 | Equipo de señalamiento   | 412,382.33    | 0.00           | 0.00           | 412,382.33     |
| 1.2.4.6.09.03 | Equipo de ingeniería y dibujo  | 12,399.24     | 0.00           | 0.00           | 12,399.24      |
| 1.2.4.6.09.09 | Otros Bienes Muebles   | 108,233.20    | 0.00           | 0.00           | 108,233.20     |
| 1.2.4.7       | Colecciones, Obras de Arte y Objetos Valiosos                              | 421,150.00    | 0.00           | 0.00           | 421,150.00     |
| 1.2.4.7.01    | Bienes Artísticos, Culturales y Científicos                                | 421,150.00    | 0.00           | 0.00           | 421,150.00     |
| 1.2.4.7.01.01 | Bienes Artísticos, Culturales y Científicos                                | 421,150.00    | 0.00           | 0.00           | 421,150.00     |
| 1.2.5         | Activos Intangibles  | 449,500.00    | 0.00           | 0.00           | 449,500.00     |
| 1.2.5.1       | Software   | 20,300.00     | 0.00           | 0.00           | 20,300.00      |
| 1.2.5.1.01    | Software   | 20,300.00     | 0.00           | 0.00           | 20,300.00      |
| 1.2.5.1.01.01 | Software   | 20,300.00     | 0.00           | 0.00           | 20,300.00      |
| 1.2.5.9       | Otros Activos Intangibles  | 429,200.00    | 0.00           | 0.00           | 429,200.00     |
| 1.2.5.9.01    | Otros Activos Intangibles  | 429,200.00    | 0.00           | 0.00           | 429,200.00     |
| 1.2.5.9.01.01 | Otros Activos Intangibles  | 429,200.00    | 0.00           | 0.00           | 429,200.00     |
| 1.2.7         | Activos Diferidos  | 579,509.29    | 4,813,463.37   | 0.00           | 5,392,972.66   |
| 1.2.7.1       | Estudios, Formulación y Evaluación de Proyectos                            | 579,509.29    | 4,813,463.37   | 0.00           | 5,392,972.66   |
| 1.2.7.1.01    | Estudios, Formulación y Evaluación de Proyectos                            | 579,509.29    | 4,813,463.37   | 0.00           | 5,392,972.66   |
| 1.2.7.1.01.01 | Estudios, Formulación y Evaluación de Proyectos                            | 579,509.29    | 4,813,463.37   | 0.00           | 5,392,972.66   |
| 2             | PASIVO   | 83,288,647.81 | 488,388,662.13 | 523,318,701.18 | 100,218,986.56 |
| 2.1           | PASIVO CIRCULANTE  | 10,218,640.21 | 469,243,622.33 | 506,612,801.79 | 55,588,049.67  |
| 2.1.1         | Cuentas por Pagar a Corto Plazo  | 14,418,796.51 | 423,005,067.53 | 463,264,426.14 | 54,878,154.12  |
| 2.1.1.1       | Servicios Personales por Pagar a Corto Plazo                               | 2,230,080.99  | 125,234,737.39 | 123,173,332.96 | 166,676.56     |
| 2.1.1.1.01    | Remuneraciones al Personal de Carácter Permanente por Pagar a Corto Plazo  | 1,704,129.00  | 7,055,194.11   | 5,351,066.11   | 0.00           |
| 2.1.1.1.02    | Remuneraciones al Personal de Carácter Transitorio por Pagar a Corto Plazo | 0.00          | 58,361,778.28  | 68,374,788.61  | 12,988.33      |
| 2.1.1.1.03    | Remuneraciones Adicionales y Especiales por Pagar a Corto Plazo            | 0.00          | 25,039,900.22  | 25,060,568.45  | 40,668.23      |
| 2.1.1.1.04    | Seguridad Social por Pagar a Corto Plazo                                   | 525,951.99    | 6,875,007.04   | 6,348,055.05   | 0.00           |
| 2.1.1.1.09    | Otras Prestaciones Sociales y Económicas por Pagar a Corto Plazo           | 0.00          | 27,902,857.74  | 28,017,857.74  | 116,000.00     |

## H. Congreso del Estado de Veracruz de Ignacio de la Llave

LXVI Legislatura 2021 - 2024

Secretaría de Fiscalización

H. Ayuntamiento del Municipio de Tierra Blanca, Veracruz  
BALANZA DE COMPROBACION- CUENTA PUBLICA 2023

Del 01 de enero al 31 de Diciembre de 2023.



| Código              | Nombre Cuenta   | Movimientos   |               |               | Saldo Final |
|---------------------|---|---------------|---------------|---------------|-------------|
|                     |   | Saldo Inicial | Debe          | Haber         |             |
| 8.2.6.5.1.1.5.02.01 | Indemnizaciones (Ejercido)  | 0.00          | 115,000.00    | 115,000.00    | 0.00        |
| 8.2.6.5.1.1.5.04.02 | Ayuda para lentes y aparatos ortopédicos (Ejercido)   | 0.00          | 284,485.88    | 284,485.88    | 0.00        |
| 8.2.6.5.1.1.5.04.04 | Despensa (Ejercido)   | 0.00          | 3,088,297.74  | 3,088,297.74  | 0.00        |
| 8.2.6.5.1.1.5.04.30 | Gratificación extraordinaria (Ejercido)   | 0.00          | 41,734.64     | 41,734.64     | 0.00        |
| 8.2.6.5.1.1.5.04.31 | Gratificación (Ejercido)  | 0.00          | 275,500.00    | 275,500.00    | 0.00        |
| 8.2.6.5.1.1.5.04.37 | Gastos por defunción (Ejercido)   | 0.00          | 527,140.00    | 527,140.00    | 0.00        |
| 8.2.6.5.1.1.5.09.01 | Otras prestaciones sociales y económicas (Ejercido)   | 0.00          | 23,569,106.48 | 23,569,106.48 | 0.00        |
| 8.2.6.5.1.2.1.01.01 | Materiales, Utiles y Equipos Menores de Oficina (Ejercido)  | 0.00          | 2,848,573.74  | 2,848,573.74  | 0.00        |
| 8.2.6.5.1.2.1.02.01 | Materiales y útiles de impresión y reproducción (Ejercido)  | 0.00          | 268,453.51    | 268,453.51    | 0.00        |
| 8.2.6.5.1.2.1.02.02 | Materiales de fotografía (Ejercido)   | 0.00          | 14,128.80     | 14,128.80     | 0.00        |
| 8.2.6.5.1.2.1.04.01 | Materiales, Utiles y Equipos Menores de Tecnologías de la Información y Comunicaciones (Ejercido)                         | 0.00          | 73,575.58     | 73,575.58     | 0.00        |
| 8.2.6.5.1.2.1.06.01 | Materiales de limpieza (Ejercido)   | 0.00          | 836,182.72    | 836,182.72    | 0.00        |
| 8.2.6.5.1.2.1.07.01 | Materiales didácticos (Ejercido)  | 0.00          | 599,988.80    | 599,988.80    | 0.00        |
| 8.2.6.5.1.2.2.01.02 | Productos Alimenticios para Personas Derivado de la Prestación de Servicios Públicos en Instalaciones Públicas (Ejercido) | 0.00          | 5,406.02      | 5,406.02      | 0.00        |
| 8.2.6.5.1.2.2.01.04 | Productos alimenticios para el personal derivado de actividades extraordinarias (Ejercido)                                | 0.00          | 98,442.05     | 98,442.05     | 0.00        |
| 8.2.6.5.1.2.4.08.01 | Materiales eléctricos y electrónico (Ejercido)  | 0.00          | 273,858.32    | 273,858.32    | 0.00        |
| 8.2.6.5.1.2.4.08.01 | Plantas de ornato (Ejercido)  | 0.00          | 28,660.00     | 28,660.00     | 0.00        |
| 8.2.6.5.1.2.4.09.01 | Pinturas (Ejercido)   | 0.00          | 15,700.08     | 15,700.08     | 0.00        |
| 8.2.6.5.1.2.4.09.09 | Otros materiales y artículos (Ejercido)   | 0.00          | 394,619.98    | 394,619.98    | 0.00        |
| 8.2.6.5.1.2.5.03.01 | Medicinas y productos farmacéuticos (Ejercido)  | 0.00          | 2,798.79      | 2,798.79      | 0.00        |
| 8.2.6.5.1.2.5.04.01 | Materiales, accesorios y suministros médicos (Ejercido)   | 0.00          | 7,208,122.93  | 7,208,122.93  | 0.00        |
| 8.2.6.5.1.2.5.09.01 | Otros productos químicos (Ejercido)   | 0.00          | 287,962.21    | 287,962.21    | 0.00        |
| 8.2.6.5.1.2.6.01.01 | Combustibles, lubricantes y aditivos para programas de seguridad pública (Ejercido)                                       | 0.00          | 4,795,723.90  | 4,795,723.90  | 0.00        |
| 8.2.6.5.1.2.6.01.03 | Combustibles, lubricantes y aditivos para servicios administrativos (Ejercido)  | 0.00          | 16,471,454.73 | 16,471,454.73 | 0.00        |
| 8.2.6.5.1.2.7.01.01 | Vestuarios y Uniformes (Ejercido)   | 0.00          | 147,353.03    | 147,353.03    | 0.00        |
| 8.2.6.5.1.2.7.02.01 | Primas de Seguridad y Protección Personal (Ejercido)  | 0.00          | 14,559.99     | 14,559.99     | 0.00        |
| 8.2.6.5.1.2.9.01.01 | Herramientas Menores (Ejercido)   | 0.00          | 579,388.77    | 579,388.77    | 0.00        |
| 8.2.6.5.1.2.9.04.01 | Relaciones y Accesorios Menores de Equipo de Computo y Tecnologías de la Información (Ejercido)                           | 0.00          | 6,309.03      | 6,309.03      | 0.00        |
| 8.2.6.5.1.3.1.01.01 | Energía Eléctrica (Ejercido)  | 0.00          | 52,763.00     | 52,763.00     | 0.00        |
| 8.2.6.5.1.3.1.01.02 | Alumbrado público (Ejercido)  | 0.00          | 28,717,137.00 | 28,717,137.00 | 0.00        |
| 8.2.6.5.1.3.1.04.01 | Telefonía Tradicional (Ejercido)  | 0.00          | 182,528.24    | 182,528.24    | 0.00        |
| 8.2.6.5.1.3.1.08.01 | Servicios Postales y Telegráficos (Ejercido)  | 0.00          | 295.44        | 295.44        | 0.00        |
| 8.2.6.5.1.3.2.01.01 | Arrendamiento de Terranos (Ejercido)  | 0.00          | 427,344.00    | 427,344.00    | 0.00        |
| 8.2.6.5.1.3.2.03.02 | Arrendamiento de equipo de fotocopiado (Ejercido)   | 0.00          | 570,383.15    | 570,383.15    | 0.00        |
| 8.2.6.5.1.3.2.05.02 | Arrendamiento de equipo de transporte para servicios y operación de programas públicos (Ejercido)                         | 0.00          | 63,800.00     | 63,800.00     | 0.00        |
| 8.2.6.5.1.3.2.06.01 | Arrendamiento de maquinaria, otros equipos y herramientas (Ejercido)  | 0.00          | 6,636,276.00  | 6,636,276.00  | 0.00        |
| 8.2.6.5.1.3.2.09.01 | Otros arrendamientos (Ejercido)   | 0.00          | 213,380.00    | 213,380.00    | 0.00        |
| 8.2.6.5.1.3.3.01.01 | Servicios Legales, de Contabilidad, Auditoría y Relacionados (Ejercido)   | 0.00          | 2,939,461.97  | 2,939,461.97  | 0.00        |
| 8.2.6.5.1.3.3.04.01 | Servicios de capacitación (Ejercido)  | 0.00          | 898,251.00    | 898,251.00    | 0.00        |
| 8.2.6.5.1.3.3.08.01 | Servicios de vigilancia (Ejercido)  | 0.00          | 4,108.06      | 4,108.06      | 0.00        |

## H. Congreso del Estado de Veracruz de Ignacio de la Llave

LXVI Legislatura 2021 - 2024

Secretaría de Fiscalización

H. Ayuntamiento del Municipio de Tierra Blanca, Veracruz  
BALANZA DE COMPROBACION-CUENTA PUBLICA 2023

Del 01 de enero al 31 de Diciembre de 2023.



| Código              | Nombre cuenta  | Movimientos   |                |               | Saldo Final    |
|---------------------|--|---------------|----------------|---------------|----------------|
|                     |  | Saldo Inicial | Debe           | Haber         |                |
| 8.2.6.5.1.3.3.09.01 | Servicios Profesionales, Científicos y Técnicos Integrales (Ejercido)  | 0.00          | 768,041.32     | 768,041.32    | 0.00           |
| 8.2.6.5.1.3.4.01.02 | Intereses y comisiones (Ejercido)  | 0.00          | 40,515.70      | 40,515.70     | 0.00           |
| 8.2.6.5.1.3.4.04.01 | Seguros de Responsabilidad Patrimonial y Fianzas (Ejercido)  | 0.00          | 999,080.73     | 999,080.73    | 0.00           |
| 8.2.6.5.1.3.4.06.01 | Almacenes, Emvase y Embalaje (Ejercido)  | 0.00          | 120,370.34     | 120,370.34    | 0.00           |
| 8.2.6.5.1.3.4.07.01 | Fleets y maniobras (Ejercido)  | 0.00          | 770,946.74     | 770,946.74    | 0.00           |
| 8.2.6.5.1.3.5.01.01 | Conservación y Mantenimiento Menor de Inmuebles (Edificios Públicos) (Ejercido)  | 0.00          | 2,128,620.66   | 2,128,620.66  | 0.00           |
| 8.2.6.5.1.3.5.02.01 | Instalación, Reparación y Mantenimiento de Mobiliario y Equipo de Administración, Educativo y Recreativo (Ejercido)        | 0.00          | 710,498.48     | 710,498.48    | 0.00           |
| 8.2.6.5.1.3.5.03.01 | Instalación, Reparación y Mantenimiento de Equipo de Computa y Tecnología de la Información (Ejercido)                     | 0.00          | 2,295.00       | 2,295.00      | 0.00           |
| 8.2.6.5.1.3.5.05.01 | Conservación y mantenimiento de vehículos adscritos a programas de seguridad pública (Ejercido)                            | 0.00          | 1,791,302.55   | 1,791,302.55  | 0.00           |
| 8.2.6.5.1.3.5.05.02 | Conservación y mantenimiento de vehículos adscritos a servicios y operación de comarcas o bñicos (Ejercido)                | 0.00          | 238,914.65     | 238,914.65    | 0.00           |
| 8.2.6.5.1.3.5.05.03 | Conservación y mantenimiento de vehículos adscritos a servicios administrativos (Ejercido)                                 | 0.00          | 2,638,114.98   | 2,638,114.98  | 0.00           |
| 8.2.6.5.1.3.5.07.01 | Instalación, Reparación y Mantenimiento de Maquinaria, Otros Ferrajes y Herramienta (Ejercido)                             | 0.00          | 3,464,300.38   | 3,464,300.38  | 0.00           |
| 8.2.6.5.1.3.5.08.01 | Servicios de Limpieza y Manejo de Desechos (Ejercido)  | 0.00          | 6,321,824.34   | 6,321,824.34  | 0.00           |
| 8.2.6.5.1.3.5.09.01 | Servicios de Jardenería y Fumigación (Ejercido)  | 0.00          | 9,552.60       | 9,552.60      | 0.00           |
| 8.2.6.5.1.3.6.01.01 | Publicaciones oficiales para difusión e información (Ejercido)   | 0.00          | 1,778,085.61   | 1,778,085.61  | 0.00           |
| 8.2.6.5.1.3.6.01.04 | Impresiones (Ejercido)   | 0.00          | 209,744.24     | 209,744.24    | 0.00           |
| 8.2.6.5.1.3.6.06.01 | Servicio de Creación y Difusión de Contenido Exclusivamente a través de Internet (Ejercido)                                | 0.00          | 1,102,838.11   | 1,102,838.11  | 0.00           |
| 8.2.6.5.1.3.6.09.01 | Otros servicios de información (Ejercido)  | 0.00          | 3,490.00       | 3,490.00      | 0.00           |
| 8.2.6.5.1.3.7.04.01 | Autotransporte (Ejercido)  | 0.00          | 92,800.00      | 92,800.00     | 0.00           |
| 8.2.6.5.1.3.7.05.01 | Viajes nacionales a servidores públicos (Ejercido)   | 0.00          | 647,883.33     | 647,883.33    | 0.00           |
| 8.2.6.5.1.3.8.01.01 | Atención a visitantes (Ejercido)   | 0.00          | 687,485.44     | 687,485.44    | 0.00           |
| 8.2.6.5.1.3.8.02.02 | Actividades cívicas y festividades (Ejercido)  | 0.00          | 17,803,797.41  | 17,803,797.41 | 0.00           |
| 8.2.6.5.1.3.9.02.01 | Impuestos y Derechos (Ejercido)  | 0.00          | 1,097,186.91   | 1,097,186.91  | 0.00           |
| 8.2.6.5.1.3.9.08.01 | Impuestos sobre Nóminas y Otros que se Derivan de una Relación Laboral (Ejercido)  | 0.00          | 3,467,132.19   | 3,467,132.19  | 0.00           |
| 8.2.6.5.1.3.9.08.02 | Fomento a la Educación (Ejercido)  | 0.00          | 520,087.55     | 520,087.55    | 0.00           |
| 8.2.6.5.1.3.9.09.02 | Otros servicios generales (Ejercido)   | 0.00          | 1,680,630.35   | 1,680,630.35  | 0.00           |
| 8.2.6.5.2.4.1.01.09 | Otras ayudas sociales (Ejercido)   | 0.00          | 8,344,674.42   | 8,344,674.42  | 0.00           |
| 8.2.6.5.2.4.3.03.01 | Ayudas Sociales a Instituciones sin Fines de Lucro (Ejercido)  | 0.00          | 277,977.74     | 277,977.74    | 0.00           |
| 8.2.6.5.2.4.3.03.04 | Ayudas a sindicatos (Ejercido)   | 0.00          | 30,009.07      | 30,009.07     | 0.00           |
| 8.2.6.5.2.4.4.01.01 | Ayudas Sociales por Desastres Naturales y Otros Sinistros (Ejercido)   | 0.00          | 1,983.57       | 1,983.57      | 0.00           |
| 8.2.6.5.4.1.1.02.02 | Intereses derivados de la colocación de títulos y valores la deuda interna extraordinaria (Ejercido)                       | 0.00          | 1,423,266.45   | 1,423,266.45  | 0.00           |
| 8.2.6.5.4.3.1.02    | Gastos de la deuda pública interna extraordinaria (Ejercido)   | 0.00          | 113,095.95     | 113,095.95    | 0.00           |
| 8.2.7               | Presupuesto de egresos pagado  | 0.00          | 333,117,281.28 | 0.00          | 333,117,281.28 |
| 8.2.7.1.2.3.5.01.01 | Construcción de Obras de Edificación Habitacional en Proceso (Pagado)  | 0.00          | 3,405,125.94   | 0.00          | 3,405,125.94   |
| 8.2.7.1.2.3.5.02.01 | Construcción de Obras en Edificación no Habitacional en Proceso (Pagado)   | 0.00          | 7,752,219.42   | 0.00          | 7,752,219.42   |
| 8.2.7.1.2.3.5.03.01 | Construcción de Obras para el Abastecimiento de Agua, Petróleo, Gas, Electricidad y Telecomunicaciones en Proceso (Pagado) | 0.00          | 13,579,458.28  | 0.00          | 13,579,458.28  |
| 8.2.7.1.2.3.5.04.01 | División de Terrenos y Construcción de Obras de Urbanización en Proceso (Pagado)   | 0.00          | 18,350,097.35  | 0.00          | 18,350,097.35  |
| 8.2.7.1.2.3.5.04.02 | Mantenimiento y Rehabilitación de Obras de Urbanización en Proceso (Pagado)  | 0.00          | 1,279,671.39   | 0.00          | 1,279,671.39   |
| 8.2.7.1.2.3.5.06.02 | Mantenimiento y Rehabilitación de Obras en Vías de Comunicación en Proceso (Pagado)  | 0.00          | 859,331.82     | 0.00          | 859,331.82     |
| 8.2.7.1.2.3.6.04.02 | Construcción de Obras de Urbanización en Proceso (Pagado)  | 0.00          | 465,488.18     | 0.00          | 465,488.18     |

## H. Congreso del Estado de Veracruz de Ignacio de la Llave

LXVI Legislatura 2021 - 2024

Secretaría de Fiscalización

H. Ayuntamiento del Municipio de Tierra Blanca, Veracruz  
BALANZA DE COMPROBACION- CUENTA PUBLICA 2023

Del 01 de enero al 31 de Diciembre de 2023.

| Código              | Nombre cuenta  | Saldo Inicial | Movimientos   |       | Saldo Final   |
|---------------------|--|---------------|---------------|-------|---------------|
|                     |  |               | Debe          | Haber |               |
| 8.2.7.1.2.3.6.07.01 | Instalaciones y Obras de Construcción Especializada en Proceso (Pagado)  | 0.00          | 1,376,211.00  | 0.00  | 1,376,211.00  |
| 8.2.7.1.2.4.1.01.01 | Muebles de Oficina y Estantería (Pagado)   | 0.00          | 388,638.32    | 0.00  | 388,638.32    |
| 8.2.7.1.2.4.1.02.01 | Otros muebles (Pagado)   | 0.00          | 13,969.00     | 0.00  | 13,969.00     |
| 8.2.7.1.2.4.1.03.01 | Bienes informáticos (Pagado)   | 0.00          | 564,231.27    | 0.00  | 564,231.27    |
| 8.2.7.1.2.4.1.09.01 | Otros Mobiliarios y Equipos de Administración (Pagado)   | 0.00          | 43,774.00     | 0.00  | 43,774.00     |
| 8.2.7.1.2.4.2.01.01 | Equipos y Aparatos Audiovisuales (Pagado)  | 0.00          | 164,474.51    | 0.00  | 164,474.51    |
| 8.2.7.1.2.4.2.03.01 | Equipo Fotográfico y de Video (Pagado)   | 0.00          | 104,652.28    | 0.00  | 104,652.28    |
| 8.2.7.1.2.4.3.01.01 | Equipo médico y de laboratorio (Pagado)  | 0.00          | 18,885.96     | 0.00  | 18,885.96     |
| 8.2.7.1.2.4.4.01.02 | Vehículos y Equipo Terrestres, destinados a Servicios Públicos y la Operación de Programas Públicos (Pagado)             | 0.00          | 4,714,000.00  | 0.00  | 4,714,000.00  |
| 8.2.7.1.2.4.4.01.03 | Vehículos y Equipo Terrestres, destinados a Servicios Administrativos (Pagado)   | 0.00          | 2,078,800.00  | 0.00  | 2,078,800.00  |
| 8.2.7.1.2.4.6.03.01 | Maquinaría y Equipo de Construcción (Pagado)   | 0.00          | 3,760,000.00  | 0.00  | 3,760,000.00  |
| 8.2.7.1.2.4.6.08.01 | Equipos de Generación Eléctrica, Aparatos y Accesorios Eléctricos (Pagado)   | 0.00          | 4,121,145.09  | 0.00  | 4,121,145.09  |
| 8.2.7.1.2.4.6.07.02 | Herramientas y máquinas-herramienta (Pagado)   | 0.00          | 278,219.41    | 0.00  | 278,219.41    |
| 8.2.7.1.2.7.1.01.01 | Estudios, Formulación y Evaluación de Proyectos (Pagado)   | 0.00          | 4,813,463.37  | 0.00  | 4,813,463.37  |
| 8.2.7.2.2.1.1.01    | Materiales y Suministros por Pagar a Largo Plazo (Pagado)  | 0.00          | 1,727,196.56  | 0.00  | 1,727,196.56  |
| 8.2.7.2.2.2.8.01    | Otros Documentos por Pagar a Largo Plazo (Pagado)  | 0.00          | 8,981,199.73  | 0.00  | 8,981,199.73  |
| 8.2.7.2.2.3.1.02    | Títulos y Valores de la Deuda Pública Interna a Largo Plazo Extraordinaria (Pagado)                                      | 0.00          | 935,282.81    | 0.00  | 935,282.81    |
| 8.2.7.5.1.1.1.01.01 | Dietas (Pagado)  | 0.00          | 5,224,458.74  | 0.00  | 5,224,458.74  |
| 8.2.7.5.1.1.1.03.01 | Sueldos y salarios (Pagado)  | 0.00          | 128,608.37    | 0.00  | 128,608.37    |
| 8.2.7.5.1.1.2.02.01 | Sueldos Base al Personal Eventual (Pagado)   | 0.00          | 58,357,578.36 | 0.00  | 58,357,578.36 |
| 8.2.7.5.1.1.3.01.01 | Quinquenios (Pagado)   | 0.00          | 3,783,943.84  | 0.00  | 3,783,943.84  |
| 8.2.7.5.1.1.3.02.02 | Gratificación anual (Pagado)   | 0.00          | 9,280,624.98  | 0.00  | 9,280,624.98  |
| 8.2.7.5.1.1.3.02.03 | Prima vacacional (Pagado)  | 0.00          | 1,794,898.89  | 0.00  | 1,794,898.89  |
| 8.2.7.5.1.1.3.03.02 | Tiempo extra (Pagado)  | 0.00          | 688,002.08    | 0.00  | 688,002.08    |
| 8.2.7.5.1.1.3.04.01 | Compensación Fija (Pagado)   | 0.00          | 9,490,102.85  | 0.00  | 9,490,102.85  |
| 8.2.7.5.1.1.4.01.01 | Instituto Mexicano del Seguro Social (IMSS) (Pagado)   | 0.00          | 492,780.18    | 0.00  | 492,780.18    |
| 8.2.7.5.1.1.5.02.01 | Indemnizaciones (Pagado)   | 0.00          | 115,000.00    | 0.00  | 115,000.00    |
| 8.2.7.5.1.1.5.04.02 | Ayuda para lentes y aparatos ortopédicos (Pagado)  | 0.00          | 284,485.88    | 0.00  | 284,485.88    |
| 8.2.7.5.1.1.5.04.04 | Despensa (Pagado)  | 0.00          | 3,088,297.74  | 0.00  | 3,088,297.74  |
| 8.2.7.5.1.1.5.04.30 | Gratificación extraordinaria (Pagado)  | 0.00          | 41,734.64     | 0.00  | 41,734.64     |
| 8.2.7.5.1.1.5.04.31 | Gratificación (Pagado)   | 0.00          | 275,500.00    | 0.00  | 275,500.00    |
| 8.2.7.5.1.1.5.04.37 | Gastos por defunción (Pagado)  | 0.00          | 527,140.00    | 0.00  | 527,140.00    |
| 8.2.7.5.1.1.5.09.01 | Otras prestaciones sociales y económicas (Pagado)  | 0.00          | 23,569,105.48 | 0.00  | 23,569,105.48 |
| 8.2.7.5.1.2.1.01.01 | Materiales, Útiles y Equipos Menores de Oficina (Pagado)   | 0.00          | 2,846,573.74  | 0.00  | 2,846,573.74  |
| 8.2.7.5.1.2.1.02.01 | Materiales y útiles de impresión y reproducción (Pagado)   | 0.00          | 268,453.51    | 0.00  | 268,453.51    |
| 8.2.7.5.1.2.1.02.02 | Material de fotografía (Pagado)  | 0.00          | 14,128.80     | 0.00  | 14,128.80     |
| 8.2.7.5.1.2.1.04.01 | Materiales, Útiles y Equipos Menores de Tecnologías de la Información y Comunicaciones (Pagado)                          | 0.00          | 73,575.58     | 0.00  | 73,575.58     |
| 8.2.7.5.1.2.1.08.01 | Material de limpieza (Pagado)  | 0.00          | 836,182.72    | 0.00  | 836,182.72    |
| 8.2.7.5.1.2.1.07.01 | Material didáctico (Pagado)  | 0.00          | 599,988.80    | 0.00  | 599,988.80    |
| 8.2.7.5.1.2.2.01.02 | Productos Alimenticios para Personas Derivada de la Prestación de Servicios Públicos en Instalaciones Fronteras (Pagado) | 0.00          | 5,408.02      | 0.00  | 5,408.02      |

H. Congreso del Estado de Veracruz de Ignacio de la Llave  
LXVI Legislatura 2021 - 2024  
Secretaría de Fiscalización



H. Ayuntamiento del Municipio de Tierra Blanca, Veracruz  
**BALANZA DE COMPROBACION- CUENTA PUBLICA 2023**

Del 01 de enero al 31 de Diciembre de 2023.



| Código              | Nombre cuenta   | Movimientos   |               |       | Saldo Final   |
|---------------------|---|---------------|---------------|-------|---------------|
|                     |   | Saldo Inicial | Debe          | Haber |               |
| 8.2.7.5.1.2.2.01.04 | Productos alimenticios para el personal derivado de actividades extraordinarias (Pagado)                          | 0.00          | 88,442.05     | 0.00  | 88,442.05     |
| 8.2.7.5.1.2.4.08.01 | Materiales eléctricos y electrónico (Pagado)  | 0.00          | 273,958.32    | 0.00  | 273,958.32    |
| 8.2.7.5.1.2.4.08.01 | Plantas de ornato (Pagado)  | 0.00          | 28,660.00     | 0.00  | 28,660.00     |
| 8.2.7.5.1.2.4.09.01 | Pinturas (Pagado)   | 0.00          | 15,700.08     | 0.00  | 15,700.08     |
| 8.2.7.5.1.2.4.09.09 | Otros materiales y artículos (Pagado)   | 0.00          | 394,519.88    | 0.00  | 394,519.88    |
| 8.2.7.5.1.2.5.03.01 | Medicinas y productos farmacéuticos (Pagado)  | 0.00          | 2,798.79      | 0.00  | 2,798.79      |
| 8.2.7.5.1.2.5.04.01 | Materiales, accesorios y suministros médicos (Pagado)   | 0.00          | 7,208,122.93  | 0.00  | 7,208,122.93  |
| 8.2.7.5.1.2.5.09.01 | Otros productos químicos (Pagado)   | 0.00          | 267,952.21    | 0.00  | 267,952.21    |
| 8.2.7.6.1.2.8.01.01 | Combustibles, lubricantes y aditivos para programas de seguridad pública (Pagado)                                 | 0.00          | 4,795,723.90  | 0.00  | 4,795,723.90  |
| 8.2.7.6.1.2.8.01.03 | Combustibles, lubricantes y aditivos para servicios administrativos (Pagado)                                      | 0.00          | 15,471,454.73 | 0.00  | 15,471,454.73 |
| 8.2.7.5.1.2.7.01.01 | Vestuario y Uniformas (Pagado)  | 0.00          | 147,353.03    | 0.00  | 147,353.03    |
| 8.2.7.5.1.2.7.02.01 | Prendas de Seguridad y Protección Personal (Pagado)   | 0.00          | 14,559.99     | 0.00  | 14,559.99     |
| 8.2.7.5.1.2.9.01.01 | Herramientas Menores (Pagado)   | 0.00          | 579,388.77    | 0.00  | 579,388.77    |
| 8.2.7.5.1.2.9.04.01 | Refacciones y Accesorios Menores de Equipo de Computo y Tecnologías de la Información (Pagado)                    | 0.00          | 6,309.03      | 0.00  | 6,309.03      |
| 8.2.7.5.1.3.1.01.01 | Energía Eléctrica (Pagado)  | 0.00          | 52,763.00     | 0.00  | 52,763.00     |
| 8.2.7.5.1.3.1.01.02 | Alumbrado público (Pagado)  | 0.00          | 28,717,137.00 | 0.00  | 28,717,137.00 |
| 8.2.7.5.1.3.1.04.01 | Telefonía Tradicional (Pagado)  | 0.00          | 192,628.24    | 0.00  | 192,628.24    |
| 8.2.7.5.1.3.1.08.01 | Servicios Postales y Telegráficos (Pagado)  | 0.00          | 295.44        | 0.00  | 295.44        |
| 8.2.7.5.1.3.2.01.01 | Arrendamiento de Terrenos (Pagado)  | 0.00          | 427,344.00    | 0.00  | 427,344.00    |
| 8.2.7.5.1.3.2.03.02 | Arrendamiento de equipo de fotocopiado (Pagado)   | 0.00          | 570,393.16    | 0.00  | 570,393.16    |
| 8.2.7.5.1.3.2.05.02 | Arrendamiento de equipo de transporte para servicios y operación de concesiones públicas (Pagado)                 | 0.00          | 63,800.00     | 0.00  | 63,800.00     |
| 8.2.7.5.1.3.2.08.01 | Arrendamiento de maquinaria, otros equipos y herramientas (Pagado)  | 0.00          | 6,538,278.00  | 0.00  | 6,538,278.00  |
| 8.2.7.6.1.3.2.09.01 | Otros arrendamientos (Pagado)   | 0.00          | 213,390.00    | 0.00  | 213,390.00    |
| 8.2.7.6.1.3.3.01.01 | Servicios Legales, de Contabilidad, Auditoría y Relacionados (Pagado)   | 0.00          | 2,939,461.97  | 0.00  | 2,939,461.97  |
| 8.2.7.5.1.3.3.04.01 | Servicios de capacitación (Pagado)  | 0.00          | 896,251.00    | 0.00  | 896,251.00    |
| 8.2.7.5.1.3.3.08.01 | Servicios de vigilancia (Pagado)  | 0.00          | 4,108.05      | 0.00  | 4,108.05      |
| 8.2.7.5.1.3.3.09.01 | Servicios Profesionales, Científicos y Técnicos Integrales (Pagado)   | 0.00          | 768,041.32    | 0.00  | 768,041.32    |
| 8.2.7.5.1.3.4.01.02 | Intereses y comisiones (Pagado)   | 0.00          | 40,515.70     | 0.00  | 40,515.70     |
| 8.2.7.5.1.3.4.04.01 | Seguros de Responsabilidad Patrimonial y Fianzas (Pagado)   | 0.00          | 999,080.73    | 0.00  | 999,080.73    |
| 8.2.7.5.1.3.4.08.01 | Almacenaje, Envasa y Embalaje (Pagado)  | 0.00          | 120,370.34    | 0.00  | 120,370.34    |
| 8.2.7.5.1.3.4.07.01 | Fleets y maniobras (Pagado)   | 0.00          | 770,948.74    | 0.00  | 770,948.74    |
| 8.2.7.5.1.3.5.01.01 | Conservación y Mantenimiento Menor de Inmuebles (Edificios Públicos) (Pagado)                                     | 0.00          | 2,128,620.66  | 0.00  | 2,128,620.66  |
| 8.2.7.5.1.3.5.02.01 | Instalación, Reparación y Mantenimiento de Mobiliario y Equipo de Administración, Educativa y Recreativa (Pagado) | 0.00          | 710,498.48    | 0.00  | 710,498.48    |
| 8.2.7.5.1.3.5.03.01 | Instalación, Reparación y Mantenimiento de Equipo de Computo y Tecnologías de la Información (Pagado)             | 0.00          | 2,295.00      | 0.00  | 2,295.00      |
| 8.2.7.5.1.3.5.05.01 | Conservación y mantenimiento de vehículos adscritos a programas de seguridad pública (Pagado)                     | 0.00          | 1,791,302.55  | 0.00  | 1,791,302.55  |
| 8.2.7.5.1.3.5.05.02 | Conservación y mantenimiento de vehículos adscritos a servicios y operación de concesiones públicas (Pagado)      | 0.00          | 238,914.66    | 0.00  | 238,914.66    |
| 8.2.7.5.1.3.5.05.03 | Conservación y mantenimiento de vehículos adscritos a servicios administrativos (Pagado)                          | 0.00          | 2,836,114.88  | 0.00  | 2,836,114.88  |
| 8.2.7.5.1.3.5.07.01 | Instalación, Reparación y Mantenimiento de Maquinaria, Otros Equipos y Herramientas (Pagado)                      | 0.00          | 3,464,300.38  | 0.00  | 3,464,300.38  |
| 8.2.7.5.1.3.5.08.01 | Servicios de Limpieza y Manejo de Desechos (Pagado)   | 0.00          | 8,321,824.34  | 0.00  | 8,321,824.34  |
| 8.2.7.5.1.3.5.09.01 | Servicios de Jardinería y Fumigación (Pagado)   | 0.00          | 9,552.80      | 0.00  | 9,552.80      |

H. Congreso del Estado de Veracruz de Ignacio de la Llave  
 LXVI Legislatura 2021 - 2024  
 Secretaría de Fiscalización



H. Ayuntamiento del Municipio de Tierra Blanca, Veracruz  
**BALANZA DE COMPROBACION- CUENTA PUBLICA 2023**  
 Del 01 de enero al 31 de Diciembre de 2023.

| Código              | Nombre cuenta   | Movimientos     |                         |                         | Saldo Final   |
|---------------------|---|-----------------|-------------------------|-------------------------|---------------|
|                     |   | Saldo (inicial) | Debe                    | Haber                   |               |
| 8.2.7.5.1.3.8.01.01 | Publicaciones oficiales para difusión e información (Pagado)                                  | 0.00            | 1,778,085.61            | 0.00                    | 1,778,085.61  |
| 8.2.7.5.1.3.8.01.04 | Impresiones (Pagado)  | 0.00            | 209,744.24              | 0.00                    | 209,744.24    |
| 8.2.7.5.1.3.8.06.01 | Servicio de Creación y Difusión de Contenido Exclusivamente a través de Internet (Pagado)     | 0.00            | 1,102,838.11            | 0.00                    | 1,102,838.11  |
| 8.2.7.5.1.3.8.09.01 | Otros servicios de información (Pagado)   | 0.00            | 3,480.00                | 0.00                    | 3,480.00      |
| 8.2.7.5.1.3.7.04.01 | Autotransporte (Pagado)   | 0.00            | 82,800.00               | 0.00                    | 82,800.00     |
| 8.2.7.5.1.3.7.05.01 | Viáticos nacionales a servidores públicos (Pagado)  | 0.00            | 647,863.33              | 0.00                    | 647,863.33    |
| 8.2.7.5.1.3.8.01.01 | Atención a visitantes (Pagado)  | 0.00            | 867,485.44              | 0.00                    | 867,485.44    |
| 8.2.7.5.1.3.8.02.02 | Actividades cívicas y festividades (Pagado)   | 0.00            | 17,803,797.41           | 0.00                    | 17,803,797.41 |
| 8.2.7.5.1.3.9.02.01 | Impuestos y Derechos (Pagado)   | 0.00            | 1,097,188.91            | 0.00                    | 1,097,188.91  |
| 8.2.7.5.1.3.9.08.01 | Impuestos sobre Nóminas y Otros que se Derivan de una Relación Laboral (Pagado)               | 0.00            | 3,467,132.19            | 0.00                    | 3,467,132.19  |
| 8.2.7.5.1.3.9.08.02 | Fomento a la Educación (Pagado)   | 0.00            | 520,067.55              | 0.00                    | 520,067.55    |
| 8.2.7.5.1.3.9.08.02 | Otros servicios generales (Pagado)  | 0.00            | 1,660,630.35            | 0.00                    | 1,660,630.35  |
| 8.2.7.5.2.4.1.01.09 | Otras ayudas sociales (Pagado)  | 0.00            | 8,344,674.42            | 0.00                    | 8,344,674.42  |
| 8.2.7.5.2.4.3.03.01 | Ayudas Sociales a Instituciones sin Fines de Lucro (Pagado)                                   | 0.00            | 277,977.74              | 0.00                    | 277,977.74    |
| 8.2.7.5.2.4.3.03.04 | Ayudas a sindicatos (Pagado)  | 0.00            | 30,009.07               | 0.00                    | 30,009.07     |
| 8.2.7.5.2.4.4.01.01 | Ayudas Sociales por Desastres Naturales y Otros Sucesos (Pagado)                              | 0.00            | 1,963.57                | 0.00                    | 1,963.57      |
| 8.2.7.5.4.1.1.02.02 | Intereses derivados de la colocación de títulos y valores de deuda pública ordinaria (Pagado) | 0.00            | 1,423,298.45            | 0.00                    | 1,423,298.45  |
| 8.2.7.5.4.3.1.02    | Intereses de la deuda pública interna extraordinaria (Pagado)                                 | 0.00            | 113,095.95              | 0.00                    | 113,095.95    |
| <b>Totales</b>      |   | <b>0.00</b>     | <b>4,938,230,713.83</b> | <b>4,938,230,713.83</b> | <b>0.00</b>   |



**PRESIDENCIA**  
2022-2025

Mg. Añero Gómez Flores  
Presidente Municipal Constitucional

**SINDICATURA**  
Lic. María Isabel Mota Flores  
Síndica Única 2022-2025

PSIC. María Elena Sotelo Vera  
Regidor de H. Ayuntamiento

CP. Géraldo Reyes Galicia  
Tesorero Municipal

**REGIDURÍA**  
**CUARTA**  
2022-2025

**TESORERÍA**  
2022-2025



H. Congreso del Estado de Veracruz de Ignacio de la Llave  
 LXVI Legislatura 2021-2024  
 Secretaría de Fiscalización

H. Ayuntamiento de Tierra Blanca, Ver.  
**PROGRAMAS CON RECURSOS CONCURRENTES POR ORDEN DE GOBIERNO  
 DEL 1 DE ENERO AL 31 DE DICIEMBRE DE 2023.**



| NOMBRE DEL PROGRAMA | FEDERAL              |                    | ESTATAL              |                    | MUNICIPAL            |                    | OTROS                |                    | MONTO TOTAL |
|---------------------|----------------------|--------------------|----------------------|--------------------|----------------------|--------------------|----------------------|--------------------|-------------|
|                     | DEPENDENCIA/ ENTIDAD | APORTACIÓN (MONTO) | DEPENDENCIA/ ENTIDAD | APORTACIÓN (MONTO) | DEPENDENCIA/ ENTIDAD | APORTACIÓN (MONTO) | DEPENDENCIA/ ENTIDAD | APORTACIÓN (MONTO) |             |
|                     |                      |                    |                      |                    |                      |                    |                      |                    |             |

**SIN MOVIMIENTO**



**PRESIDENCIA  
 2022-2025**

ING. JAVIER GONZÁLEZ FLORES  
 PRESIDENTE MUNICIPAL



**SINDICATURA  
 2022-2025**

LIC. MARÍA GUADALUPE...



**TESORERIA  
 2022-2025**

L.C.F. TERESA RIVERA GÁLVEZ  
 TESORERA MUNICIPAL



**REGIDURIA  
 CUARTA  
 2022-2025**

PRIC. MARÍA GUADALUPE...  
 REGIDORA DE HACIENDA Y PATRIMONIO MUNICIPAL

COMISIÓN DE HACIENDA





H. Congreso del Estado de Veracruz de Ignacio de la Llave  
LXVI Legislatura 2021 - 2024  
Secretaría de Fiscalización

H. Ayuntamiento de Tierra Blanca, Ver.  
RELACION DE BIENES MUEBLES E INMUEBLES  
CUENTA PÚBLICA DEL EJERCICIO 2023  
Del 1 de Enero al 31 de Diciembre de 2023.



| CÓDIGO              | DESCRIPCIÓN DEL BIEN  | VALOR EN LIBROS |
|---------------------|---|-----------------|
| 174-DADQE-D-016-001 | 1 ESCRITORIO METALICO CON MADERA COMPRIMIDA DE DOS CAJONES COLOR BEIGE. | \$1.00          |
| 174-DADQE-D-015-002 | 1 ANAQUEL METALICO DE 5 CHAROLAS COLOR AZUL                             | \$1.00          |
| 174-DADQE-D-015-003 | 1 ANAQUEL METALICO DE 5 CHAROLAS COLOR AZUL                             | \$1.00          |
| 174-DADQE-D-015-004 | 1 ANAQUEL METALICO DE 5 CHAROLAS COLOR AZUL                             | \$1.00          |
| 174-DADQE-D-015-005 | 1 ANAQUEL METALICO DE 5 CHAROLAS COLOR GRIS                             | \$1.00          |
| 174-DADQE-D-015-006 | 1 ANAQUEL METALICO DE 5 CHAROLAS COLOR GRIS                             | \$1.00          |
| 174-DADQE-D-015-007 | 1 ANAQUEL METALICO DE 5 CHAROLAS COLOR GRIS                             | \$1.00          |
| 174-DADQE-D-016-008 | 1 MUEBLE DE MADERA CON CUATRO DIVISIONES COLOR NATURAL                  | \$1.00          |
| 174-DADQE-D-015-013 | 1 REGULADOR DE 8 CONTACTOS COLO NEGRO                                   | \$1.00          |
| 174-DADQE-D-015-017 | 1 SILLA SECRETARIAL GIRATORIA CON TAPIZ DE TELA COLOR ROJO              | \$1.00          |
| 174-DADQE-D-015-020 | 1 ESCRITORIO SECRETARIAL EN "L" METALICO CON AGLOMERADO EN COLOR NEGRO  | \$4,324.00      |
| 174-DADQE-D-015-040 | 1 IMPRESORA LASER COLOR NEGRO   | \$2,178.18      |
| 174-DADQE-D-015-044 | 1 REGULADOR DE 4 CONTACTOS COLOR NEGRO                                  | \$495.00        |
| 174-TESO-D-015-073  | 1 LAPTOP  | \$13,899.00     |
| 174-DADQE-D-018-050 | 1 MONITOR DE 18.5" LED COLOR NEGRO                                      | \$12,980.00     |
| 174-DADQE-D-018-051 | 1 CPU PROC INTEL I3-7100 MEM 4GB, DISCO DURO 1 TB                       | \$0.00          |
| 174-DADQE-D-018-055 | 1 CPU   | \$12,201.41     |
| 174-DADQE-D-018-058 | 1 MONITOR   | \$0.00          |
| 174-DADQE-D-018-057 | 1 MOUSE   | \$0.00          |
| 174-DADQE-D-018-058 | 1 TECLADO   | \$0.00          |
| DADQE-018-03        | 1 ESCALERA DE COMBINACION 13 ESCALONES                                  | \$2,498.99      |
| DADQE-018-04        | 1 REGULADOR DE VOLTAJE DE 8 CONTACTOS 1400 VA COLOR NEGRO               | \$508.00        |
| DADQE-018-05        | 1 REGULADOR DE VOLTAJE DE 8 CONTACTOS 1400 VA COLOR NEGRO               | \$508.00        |
| DADQE-018-07        | 1 EXTENSION DE USO RUDO COLOR AMARILLO DE 30 MTS                        | \$715.00        |
| 174-DADQE-D-018-065 | 1 LAPTOP  | \$11,843.87     |
| DADQE-018-08        | 1 MOUSE OPTICO INALAMBRICO NEGRO  | \$383.00        |
| DADQE-018-09        | 1 MOUSE OPTICO INALAMBRICO MORADO                                       | \$363.00        |
| DADQE-018-10        | 1 TARJETA DE RED USB MINI 300 MBPS                                      | \$337.01        |
| DADQE-018-12        | 1 SILLA PLEGABLE PARA JARDIN DE PLASTICO COLOR BLANCO                   | \$528.99        |
| DADQE-018-13        | 1 SILLA PLEGABLE PARA JARDIN DE PLASTICO COLOR BLANCO                   | \$528.99        |
| DADQE-018-14        | 1 SILLA PLEGABLE PARA JARDIN DE PLASTICO COLOR BLANCO                   | \$528.99        |
| DADQE-018-15        | 1 SILLA PLEGABLE PARA JARDIN DE PLASTICO COLOR BLANCO                   | \$528.99        |
| DADQE-018-16        | 1 MESA PLEGABLE DE JARDIN COLOR BLANCO                                  | \$1,398.99      |
| DADQE-018-17        | 1 MESA PLEGABLE DE JARDIN COLOR BLANCO                                  | \$1,398.99      |
| 174-DADQE-D-018-066 | 1 CPU COLOR NEGRO   | \$14,090.00     |
| 174-DADQE-D-018-067 | 1 TECLADO COLOR NEGRO   | \$0.00          |
| 174-DADQE-D-018-068 | 1 MONITOR COLOR NEGRO   | \$0.00          |
| 174-DADQE-D-018-069 | 1 MOUSE COLOR NEGRO   | \$0.00          |
| 174-CONT-D-015-040  | 1 MUEBLE METALICO PARA COMPUTADORA AGLOMERADO COLOR GRIS CON RUEDAS     | \$1.00          |
| 174-DLP-D-017-122   | 1 MINI SPLIT DE 12,000 BTUS COLOR BLANCO                                | \$7,540.00      |
| 174-REG6-D-015-018  | 1 TELEFONO COLOR CREMA  | \$1.00          |
|                     | 1 SILLON EJECUTIVO DE PIEL  | \$0.00          |
|                     | 1 SILLON EJECUTIVO DE PIEL  | \$0.00          |
|                     | 1 MUEBLE DE MADERA CON 3 DIVISIONES COLOR NATURAL                       | \$0.00          |
|                     | 1 BANCO DE MADERA COLOR NATURAL CON BASE METALICA                       | \$0.00          |
|                     | 1 MESA PLEGABLE CHICA DE PLASTICO BLANCO CON BASE DE METAL NEGRO        | \$0.00          |
| DADQE-018-19        | 1 GATO HIDRULICO DE BASE PARA 2 TON. DE COLOR AZUL CON NEGRO            | \$3,299.90      |
| DADQE-018-20        | 1 PISTOLA PARA GRASA  | \$254.90        |
| DADQE-018-21        | 1 PRENSAS PARA REASORTES DE SUSPENSION.                                 | \$1,400.00      |
| DADQE-019-39        | 1 PRENSA HIDRAULICA DE 12 TN TAMER CON GATO                             | \$4,500.00      |
| DADQE-019-40        | 1 CARGADOR DE BATERIAS 100/15/2 AMP                                     | \$2,755.00      |
| 174-DADQE-D-019-080 | 1 MARCADOR ELECTRICO DE 110V PARA LLANTA                                | \$16,500.00     |
| DADQE-019-041       | 1 BOMBA EXTRACTORA PARA SOLVENTES PARA TAMBO COLOR NARANJA              | \$585.00        |
| DADQE-019-042       | 1 CORTA PERNOS DE 36"   | \$875.00        |
| DADQE-019-044       | 1 FLEXOMETRO DE 8 METROS AZUL.  | \$98.00         |
| DADQE-019-054       | 1 HIDROLAVADORA ELECTRICA 1500 PSI                                      | \$1,749.00      |
| DADQE-019-054       | 1 MULTIMETRO DIGITAL COLOR VERDE/NEGRO                                  | \$595.00        |
| DADQE-019-055       | 1 COMPRESOR HORIZONTAL 26 L 3 HP  | \$3,150.00      |
| DADQE-019-056       | 1 MANGUERA DE ALTA PRESION 15 MTS                                       | \$535.00        |
| DADQE-019-057       | 1 JUEGO DE 18 PIEZAS PARA COMPRESOR                                     | \$445.00        |
| DADQE-019-058       | 1 IMPRESORA MULTIFUNCIONAL  | \$3,135.00      |
| DADQE-019-059       | 1 GABINETE DE METAL DE 4 ENTREPAÑOS FIJOS C/CHAPA DE COLOR NEGRO        | \$5,305.81      |
| DADQE-019-060       | 1 GABINETE DE METAL DE 4 ENTREPAÑOS FIJOS C/CHAPA DE COLOR NEGRO        | \$5,305.81      |
| DADQE-019-063       | 1 SILLA SECRETARIAL SIN BRAZOS DE TELA COLOR NEGRO                      | \$1,133.38      |
| DADQE-019-064       | 1 SILLON EJECUTIVO CON RESPALDO ALTO VINIPIEL NEGRO GOLDEN              | \$2,381.98      |
| DADQE-020-065       | 1 JUEGO DE HERRAMIENTA SINCRONIZADOR DE TIEMPO                          | \$1,758.99      |



H. Congreso del Estado de Veracruz de Ignacio de la Llave  
LXVI Legislatura 2021 - 2024  
Secretaría de Fiscalización

H. Ayuntamiento de Tierra Blanca, Ver.  
RELACIÓN DE BIENES MUEBLES E INMUEBLES  
CUENTA PÚBLICA DEL EJERCICIO 2023  
Del 1 de Enero al 31 de Diciembre de 2023.



| CÓDIGO          | DESCRIPCIÓN DEL BIEN  | VALOR EN LIBROS |
|-----------------|---|-----------------|
| DADQE-020-066   | 1 JUEGO DE HERRAMIENTA PARA EXTRACTOR DE BIELETAS                                   | \$2,517.00      |
| DADQE-020-067   | 1 IMPRESORA LASER COLOR GRIS C/ NEGRO   | \$2,650.00      |
| DADQE-020-068   | 1 TORNILLO DE BANCO INDUSTRIAL 4"   | \$1,785.00      |
| DADQE-021-069   | 1 MARRO OCTAGONAL 3LBS COLOR NARANJA/NEGRO  | \$195.00        |
| DADQE-021-070   | 1 MINISPLIT 12,000 BTUS, 220V, COLOR BLANCO   | \$5,025.00      |
| 174-DAP-015-002 | 1 TALACHO CON MANGO   | \$1.00          |
| 174-DAP-015-003 | 1 PALA ESCARRAMAN RECTA   | \$1.00          |
| 174-DAP-015-005 | 1 TALACHO CON MANGO   | \$151.75        |
| 174-DAP-015-008 | 1 PALA ESCARRAMAN RECTA CON MANGO   | \$105.72        |
| 174-DAP-015-009 | 1 ESCALERA AISLANTE DE FIBRA DE VIDRIO LIGERA DE 24 ESCALONES                       | \$5,110.99      |
| 174-DAP-015-016 | 1 ESCRITORIO SECRETARIAL EN "L" COLOR NEGRO   | \$4,804.70      |
| 174-DAP-015-016 | 1 SILLA DE VISITA, EN METAL Y PLASTICO CON TAPIZ EN COLOR ROJO                      | \$1.00          |
| 174-DAP-015-018 | 1 CARRETELLA CONDOMERO DE 3000, CON RUEDAS MEDIDORAS                                | \$1.00          |
| 174-DAP-015-019 | 1 REGULADOR COLOR CREMA   | \$1.00          |
| 174-DAP-015-031 | 1 RADIO MOVIL COLOR NEGRO   | \$5,085.00      |
| 174-DAP-015-032 | 1 SILLA METALICA TAPIZADA EN TELA C/ NEGRO  | \$1.00          |
| 174-DAP-015-036 | 1 ANAQUEL DE TRES CHAROLA DE COLOR AZUL   | \$287.70        |
| 174-DAP-015-037 | 1 ANAQUEL DE TRES CHAROLA DE COLOR AZUL   | \$287.70        |
| 174-DAP-015-038 | 1 ANAQUEL DE TRES CHAROLA DE COLOR AZUL   | \$287.69        |
| 174-DAP-015-039 | 1 ANAQUEL DE TRES CHAROLA DE COLOR AZUL   | \$287.68        |
| 174-DAP-015-040 | 1 ANAQUEL DE CUATRO CHAROLA DE COLOR AZUL   | \$387.31        |
| 174-DAP-015-041 | 1 ANAQUEL DE CUATRO CHAROLA DE COLOR AZUL   | \$387.31        |
| 174-DAP-015-062 | 1 MAQUINA DE SOLDAR 250 CON CABLES Y PINZAS   | \$3,881.36      |
| 174-DAP-015-064 | 1 ESMERILADORA DE 900 WATTS   | \$2,250.40      |
| DAP-018-01      | 1 LLAVE DE CRUZ PARA AUTO 20"   | \$204.88        |
| DAP-018-02      | 1 GATO HIDRAULICO DE PATIN 2 TONELADAS COLOR NARANJA                                | \$593.93        |
| DAP-018-03      | 1 ZAPAPICO 6 LBS MANGO DE MADERA  | \$276.99        |
| DAP-018-05      | 1 BARRETA DE PUNTA 1"X1.50 MTS  | \$368.99        |
| DAP-018-08      | 1 LLAVE STILSON 14"   | \$164.89        |
| DAP-018-09      | 1 CONO DE SEGURIDAD 28" C/REFLEJANTE  | \$726.99        |
| DAP-018-10      | 1 CONO DE SEGURIDAD 28" C/REFLEJANTE  | \$726.99        |
| DAP-018-11      | 1 CONO DE SEGURIDAD 28" C/REFLEJANTE  | \$726.99        |
| DAP-018-12      | 1 IMPRESORA COLOR BLANCO CON DISCO DE INSTALACION                                   | \$1,520.38      |
| DAP-018-13      | 1 MINI SPLIT DE 12,000 BTUS   | \$5,220.00      |
| DAP-018-14      | 1 MINI SPLIT DE 12,000 BTUS   | \$5,220.00      |
| DAP-018-15      | 1 TERMO PARA BEBIDAS FRIAS DE 18 LT COLOR NARANJA                                   | \$770.01        |
| DAP-018-16      | 1 TERMO PARA BEBIDAS FRIAS DE 18 LT COLOR NARANJA                                   | \$770.01        |
| DAP-018-17      | 1 TERMO PARA BEBIDAS FRIAS DE 18 LT COLOR NARANJA                                   | \$770.01        |
| DAP-018-18      | 1 ROUTER TPLINK   | \$430.00        |
| DAP-018-19      | 1 CINTURON DE LINIERO ESTANDAR TALLA 44   | \$1,627.01      |
| DAP-018-20      | 1 BANDOLA CON GANCHOS TEMPLADOS CON SEGUROS DOBLES                                  | \$1,790.00      |
| DAP-018-27      | 1 CINTURON DE LINIERO ESTANDAR TALLA 40   | \$1,570.00      |
| DAP-018-28      | 1 BANDOLA LINIERO   | \$1,390.00      |
| DAP-018-36      | 1 CINTURON DE LINIERO ESTANDAR TALLA 44   | \$1,627.01      |
| DAP-018-37      | 1 BANDOLA CON GANCHOS TEMPLADOS CON SEGUROS DOBLES                                  | \$1,790.00      |
| DAP-018-38      | 1 CASCO DE SEGURIDAD COLOR AMARILLO, AJUSTE DE PERILLA 3                            | \$80.00         |
| DAP-018-57      | 1 PORTAHERRAMIENTAS DE POLIESTER, 13 COMPARTIMENTOS COLOR NEGRO C/ NARANJA          | \$304.00        |
| DAP-018-58      | 1 CINTURON DE LINIERO ESTANDAR TALLA 40   | \$1,570.00      |
| DAP-018-59      | 1 BANDOLA DE LINIERO  | \$1,390.00      |
| 174-DAP-015-044 | 1 ESCALERA DE ALUMINIO DE EXTENSIONES 32 PELDAÑOS 0.7M, EN COLOR PLATA.             | \$0.00          |
|                 | 1 ESCALERA DE ALUMINIO CON FIBRA DE VIDRIO COLOR NARANJA DE 40 PELDAÑOS             | \$0.00          |
|                 | 1 GATO HIDRAULICO DE PATIN COLOR AZUL   | \$0.00          |
| 174-DAP-019-071 | 1 COMPUTADORA DE ESCRITORIO CORE I3, 4 GB, MONITOR DE 19.5, WIN 10 PRO. COLOR NEGRA | \$11,750.21     |
| DAP-020-105     | 1 GATO DE PATIN 1.5 TONS  | \$697.00        |
| 174-DAP-020-072 | 1 ESCALERA DE EXTENSION DE FIBRA DE VIDRIO 40 PELDAÑOS                              | \$11,595.23     |
| 174-DAP-020-073 | 1 ESCALERA DE EXTENSION DE FIBRA DE VIDRIO 40 PELDAÑOS                              | \$11,595.23     |
| 174-DAP-020-074 | 1 ESCALERA DE EXTENSION DE FIBRA DE VIDRIO 32 PELDAÑOS                              | \$8,778.65      |
| 174-DAP-020-075 | 1 ESCALERA DE EXTENSION DE FIBRA DE VIDRIO 32 PELDAÑOS                              | \$8,778.65      |
| DAP-020-106     | 1 PAR DE GUANTES DE ELECTRICISTA C/SPANDEX  | \$690.00        |
| DAP-020-107     | 1 PAR DE GUANTES DE ELECTRICISTA C/SPANDEX  | \$690.00        |
| DAP-020-108     | 1 PAR DE GUANTES DE ELECTRICISTA C/SPANDEX  | \$690.00        |
| DAP-020-109     | 1 PAR DE GUANTES DE ELECTRICISTA C/SPANDEX  | \$690.00        |
| DAP-020-110     | 1 PAR DE GUANTES DE ELECTRICISTA C/SPANDEX  | \$690.00        |
| DAP-020-111     | 1 PAR DE GUANTES DE ELECTRICISTA C/SPANDEX  | \$690.00        |
| DAP-020-112     | 1 PAR DE GUANTES DE ELECTRICISTA C/SPANDEX  | \$690.00        |
| DAP-020-113     | 1 PAR DE GUANTES DE ELECTRICISTA C/SPANDEX  | \$690.00        |
| DAP-020-114     | 1 PAR DE GUANTES DE ELECTRICISTA C/SPANDEX  | \$690.00        |



H. Congreso del Estado de Veracruz de Ignacio de la Llave  
LXVI Legislatura 2021 - 2024  
Secretaría de Fideicomiso

H. Ayuntamiento de Tierra Blanca, Ver.  
RELACION DE BIENES MUEBLES E INMUEBLES  
CUENTA PÚBLICA DEL EJERCICIO 2023  
Del 1 de Enero al 31 de Diciembre de 2023.



| CÓDIGO      | DESCRIPCIÓN DEL BIEN  | VALOR EN LIBROS |
|-------------|---|-----------------|
| DAP-020-115 | 1 JUEGO DE 8 DESARMADORES COLOR ROJO CON ESTUCHE                              | \$814.00        |
| DAP-020-116 | 1 JUEGO DE 8 DESARMADORES COLOR ROJO CON ESTUCHE                              | \$814.00        |
| DAP-020-117 | 1 JUEGO DE 8 DESARMADORES COLOR ROJO CON ESTUCHE                              | \$814.00        |
| DAP-020-118 | 1 JUEGO DE 8 DESARMADORES COLOR ROJO CON ESTUCHE                              | \$814.00        |
| DAP-020-119 | 1 JUEGO DE 8 DESARMADORES COLOR ROJO CON ESTUCHE                              | \$814.00        |
| DAP-020-120 | 1 JUEGO DE 8 DESARMADORES COLOR ROJO CON ESTUCHE                              | \$814.00        |
| DAP-020-121 | 1 JUEGO DE 8 DESARMADORES COLOR ROJO CON ESTUCHE                              | \$814.00        |
| DAP-020-122 | 1 JUEGO DE 8 DESARMADORES COLOR ROJO CON ESTUCHE                              | \$814.00        |
| DAP-020-123 | 1 JUEGO DE 8 DESARMADORES COLOR ROJO CON ESTUCHE                              | \$814.00        |
| DAP-020-124 | 1 PINZA C/ JALA GUIAS Y PONCHA CONECTORES COLOR AZUL C/NEGRO                  | \$695.00        |
| DAP-020-125 | 1 PINZA C/ JALA GUIAS Y PONCHA CONECTORES COLOR AZUL C/NEGRO                  | \$695.00        |
| DAP-020-126 | 1 PINZA C/ JALA GUIAS Y PONCHA CONECTORES COLOR AZUL C/NEGRO                  | \$695.00        |
| DAP-020-127 | 1 PINZA C/ JALA GUIAS Y PONCHA CONECTORES COLOR AZUL C/NEGRO                  | \$695.00        |
| DAP-020-128 | 1 PINZA C/ JALA GUIAS Y PONCHA CONECTORES COLOR AZUL C/NEGRO                  | \$695.00        |
| DAP-020-128 | 1 PINZA C/ JALA GUIAS Y PONCHA CONECTORES COLOR AZUL C/NEGRO                  | \$695.00        |
| DAP-020-130 | 1 PINZA C/ JALA GUIAS Y PONCHA CONECTORES COLOR AZUL C/NEGRO                  | \$695.00        |
| DAP-020-131 | 1 PINZA C/ JALA GUIAS Y PONCHA CONECTORES COLOR AZUL C/NEGRO                  | \$695.00        |
| DAP-020-132 | 1 PINZA C/ JALA GUIAS Y PONCHA CONECTORES COLOR AZUL C/NEGRO                  | \$695.00        |
| DAP-020-133 | 1 PINZA DE PUNTA CONICA CON CORTE 8", COLOR AMARILLO                          | \$430.00        |
| DAP-020-134 | 1 PINZA DE PUNTA CONICA CON CORTE 8", COLOR AMARILLO                          | \$430.00        |
| DAP-020-135 | 1 PINZA DE PUNTA CONICA CON CORTE 8", COLOR AMARILLO                          | \$430.00        |
| DAP-020-136 | 1 PINZA DE PUNTA CONICA CON CORTE 8", COLOR AMARILLO                          | \$430.00        |
| DAP-020-137 | 1 PINZA DE PUNTA CONICA CON CORTE 8", COLOR AMARILLO                          | \$430.00        |
| DAP-020-138 | 1 PINZA DE PUNTA CONICA CON CORTE 8", COLOR AMARILLO                          | \$430.00        |
| DAP-020-139 | 1 PINZA DE PUNTA CONICA CON CORTE 8", COLOR AMARILLO                          | \$430.00        |
| DAP-020-140 | 1 PINZA DE PUNTA CONICA CON CORTE 8", COLOR AMARILLO                          | \$430.00        |
| DAP-020-141 | 1 PINZA DE PUNTA CONICA CON CORTE 8", COLOR AMARILLO                          | \$430.00        |
| DAP-020-133 | 1 PINZA DE PUNTA CONICA CON CORTE 8", COLOR AMARILLO                          | \$430.00        |
| DAP-020-134 | 1 PINZA DE PUNTA CONICA CON CORTE 8", COLOR AMARILLO                          | \$430.00        |
| DAP-020-135 | 1 PINZA DE PUNTA CONICA CON CORTE 8", COLOR AMARILLO                          | \$430.00        |
| DAP-020-136 | 1 PINZA DE PUNTA CONICA CON CORTE 8", COLOR AMARILLO                          | \$430.00        |
| DAP-020-137 | 1 PINZA DE PUNTA CONICA CON CORTE 8", COLOR AMARILLO                          | \$430.00        |
| DAP-020-138 | 1 PINZA DE PUNTA CONICA CON CORTE 8", COLOR AMARILLO                          | \$430.00        |
| DAP-020-139 | 1 PINZA DE PUNTA CONICA CON CORTE 8", COLOR AMARILLO                          | \$430.00        |
| DAP-020-140 | 1 PINZA DE PUNTA CONICA CON CORTE 8", COLOR AMARILLO                          | \$430.00        |
| DAP-020-141 | 1 PINZA DE PUNTA CONICA CON CORTE 8", COLOR AMARILLO                          | \$430.00        |
| DAP-020-142 | 1 PINZA DE CORTE DIAGONAL DE 6" COLOR ROJO                                    | \$293.00        |
| DAP-020-143 | 1 PINZA DE CORTE DIAGONAL DE 6" COLOR ROJO                                    | \$293.00        |
| DAP-020-144 | 1 PINZA DE CORTE DIAGONAL DE 6" COLOR ROJO                                    | \$293.00        |
| DAP-020-145 | 1 PINZA DE CORTE DIAGONAL DE 6" COLOR ROJO                                    | \$293.00        |
| DAP-020-146 | 1 PINZA DE CORTE DIAGONAL DE 6" COLOR ROJO                                    | \$293.00        |
| DAP-020-147 | 1 PINZA DE CORTE DIAGONAL DE 6" COLOR ROJO                                    | \$293.00        |
| DAP-020-148 | 1 PINZA DE CORTE DIAGONAL DE 6" COLOR ROJO                                    | \$293.00        |
| DAP-020-149 | 1 PINZA DE CORTE DIAGONAL DE 6" COLOR ROJO                                    | \$293.00        |
| DAP-020-150 | 1 PINZA DE CORTE DIAGONAL DE 6" COLOR ROJO                                    | \$293.00        |
| DAP-020-151 | 1 PORTA HERRAMIENTAS DE POLIESTER C/ 13 COMPARTIMENTOS, COLOR NEGRO C/NARANJA | \$319.00        |
| DAP-020-152 | 1 PORTA HERRAMIENTAS DE POLIESTER C/ 13 COMPARTIMENTOS, COLOR NEGRO C/NARANJA | \$319.00        |
| DAP-020-153 | 1 PORTA HERRAMIENTAS DE POLIESTER C/ 13 COMPARTIMENTOS, COLOR NEGRO C/NARANJA | \$319.00        |
| DAP-020-154 | 1 PORTA HERRAMIENTAS DE POLIESTER C/ 13 COMPARTIMENTOS, COLOR NEGRO C/NARANJA | \$319.00        |
| DAP-020-155 | 1 PORTA HERRAMIENTAS DE POLIESTER C/ 13 COMPARTIMENTOS, COLOR NEGRO C/NARANJA | \$319.00        |
| DAP-020-156 | 1 PORTA HERRAMIENTAS DE POLIESTER C/ 13 COMPARTIMENTOS, COLOR NEGRO C/NARANJA | \$319.00        |
| DAP-020-157 | 1 PORTA HERRAMIENTAS DE POLIESTER C/ 13 COMPARTIMENTOS, COLOR NEGRO C/NARANJA | \$319.00        |
| DAP-020-158 | 1 PORTA HERRAMIENTAS DE POLIESTER C/ 13 COMPARTIMENTOS, COLOR NEGRO C/NARANJA | \$319.00        |
| DAP-020-151 | 1 PORTA HERRAMIENTAS DE POLIESTER C/ 13 COMPARTIMENTOS, COLOR NEGRO C/NARANJA | \$319.00        |
| DAP-020-152 | 1 PORTA HERRAMIENTAS DE POLIESTER C/ 13 COMPARTIMENTOS, COLOR NEGRO C/NARANJA | \$319.00        |
| DAP-020-153 | 1 PORTA HERRAMIENTAS DE POLIESTER C/ 13 COMPARTIMENTOS, COLOR NEGRO C/NARANJA | \$319.00        |
| DAP-020-154 | 1 PORTA HERRAMIENTAS DE POLIESTER C/ 13 COMPARTIMENTOS, COLOR NEGRO C/NARANJA | \$319.00        |
| DAP-020-155 | 1 PORTA HERRAMIENTAS DE POLIESTER C/ 13 COMPARTIMENTOS, COLOR NEGRO C/NARANJA | \$319.00        |
| DAP-020-156 | 1 PORTA HERRAMIENTAS DE POLIESTER C/ 13 COMPARTIMENTOS, COLOR NEGRO C/NARANJA | \$319.00        |
| DAP-020-157 | 1 PORTA HERRAMIENTAS DE POLIESTER C/ 13 COMPARTIMENTOS, COLOR NEGRO C/NARANJA | \$319.00        |
| DAP-020-158 | 1 PORTA HERRAMIENTAS DE POLIESTER C/ 13 COMPARTIMENTOS, COLOR NEGRO C/NARANJA | \$319.00        |
| DAP-020-159 | 1 CASCO DE SEGURIDAD, DE AJUSTE CON PERILLA COLOR AMARILLO                    | \$90.00         |
| DAP-020-160 | 1 CASCO DE SEGURIDAD, DE AJUSTE CON PERILLA COLOR AMARILLO                    | \$90.00         |
| DAP-020-181 | 1 CASCO DE SEGURIDAD, DE AJUSTE CON PERILLA COLOR AMARILLO                    | \$90.00         |
| DAP-020-162 | 1 CASCO DE SEGURIDAD, DE AJUSTE CON PERILLA COLOR AMARILLO                    | \$90.00         |
| DAP-020-183 | 1 CASCO DE SEGURIDAD, DE AJUSTE CON PERILLA COLOR AMARILLO                    | \$90.00         |
| DAP-020-164 | 1 CASCO DE SEGURIDAD, DE AJUSTE CON PERILLA COLOR AMARILLO                    | \$90.00         |



H. Congreso del Estado de Veracruz de Ignacio de la Llave  
LXVI Legislatura 2021 - 2024  
Secretaría de Fiscalización

H. Ayuntamiento de Tierra Blanca, Ver.  
RELACIÓN DE BIENES MUEBLES E INMUEBLES  
CUENTA PÚBLICA DEL EJERCICIO 2023  
Del 1 de Enero al 31 de Diciembre de 2023.



| CÓDIGO           | DESCRIPCIÓN DEL BIEN  | VALOR EN LIBROS |
|------------------|---|-----------------|
| 174-DIF-D-003    | 01 MINISPLIT 36000 BTU MARCA MIRAGE MODELO LIFE   | \$48,720.00     |
|                  | 01 LAPTOP HP INTEL CORE MEMORIA 8 GB RAM DISCO DURO DE 512 GB PANTALLA 15.60 PULGADAS WINDOWS 11 P    | \$21,972.00     |
|                  | 01 COMPUTADORA PORTATIL HP 14 PULGADAS INTEL CORE 15 15-i35g7, 8 GB WINDOWS 11 PRO 256 GB             | \$13,970.56     |
|                  | 01 COMPUTADORA PORTATIL HP 14 PULGADAS INTEL CORE 15 15-i35g7, 8 GB WINDOWS 11 PRO 256 GB             | \$13,970.56     |
|                  | 01 COMPUTADORA PORTATIL HP 14 PULGADAS INTEL CORE 15 15-i35g7, 8 GB WINDOWS 11 PRO 256 GB             | \$13,970.56     |
| 174-SEC-D-001    | 01 ALL IN ONE HP, 23.80 PULGADAS, AMD RYSEN 3, 8 GB 512 GB SSD, WINDOWS 11 HOME                       | \$16,416.13     |
| 174-OP-D-001     | 01 ALL IN ONE HP, 23.80 PULGADAS, AMD RYSEN 3, 8 GB 512 GB SSD, WINDOWS 11 HOME                       | \$16,416.13     |
| 174-ECO-D-001    | 01 ALL IN ONE HP, 23.80 PULGADAS, AMD RYSEN 3, 8 GB 512 GB SSD, WINDOWS 11 HOME                       | \$16,416.13     |
| 174-PANT-D-001   | 01 ALL IN ONE HP, 23.80 PULGADAS, AMD RYSEN 3, 8 GB 512 GB SSD, WINDOWS 11 HOME                       | \$16,416.13     |
| 174-ALUM-D-001   | 01 ALL IN ONE HP, 23.80 PULGADAS, AMD RYSEN 3, 8 GB 512 GB SSD, WINDOWS 11 HOME                       | \$16,416.13     |
| 174-PARQ-D-001   | 01 ALL IN ONE HP, 23.80 PULGADAS, AMD RYSEN 3, 8 GB 512 GB SSD, WINDOWS 11 HOME                       | \$16,416.13     |
| 174-OP-D-002     | 01 LAPTOP HP INTEL CORE MEMORIA 8 GB RAM DISCO DURO DE 512 GB PANTALLA 15.60 PULGADAS WINDOWS 11 P    | \$21,971.89     |
| 174-PARTC-D-001  | 01 COMPUTADORA PORTATIL HP 14 PULGADAS INTEL CORE 15 15-i35g7, 8 GB WINDOWS 11 PRO 256 GB             | \$13,970.56     |
|                  | 01 COMPUTADORA PORTATIL HP 14 PULGADAS INTEL CORE 15 15-i35g7, 8 GB WINDOWS 11 PRO 256 GB             | \$13,970.56     |
|                  | 01 COMPUTADORA PORTATIL HP 14 PULGADAS INTEL CORE 15 15-i35g7, 8 GB WINDOWS 11 PRO 256 GB             | \$13,970.56     |
| 174-LIMP-D-001   | 01 ALL IN ONE HP, 23.80 PULGADAS, AMD RYSEN 3, 8 GB 512 GB SSD, WINDOWS 11 HOME                       | \$16,416.13     |
| 174-CUTL-D-001   | 01 ALL IN ONE HP, 23.80 PULGADAS, AMD RYSEN 3, 8 GB 512 GB SSD, WINDOWS 11 HOME                       | \$16,416.13     |
| 174-COMR-D-001   | 01 ALL IN ONE HP, 23.80 PULGADAS, AMD RYSEN 3, 8 GB 512 GB SSD, WINDOWS 11 HOME                       | \$16,416.13     |
| 174-BIEN-D-001   | 01 ALL IN ONE HP, 23.80 PULGADAS, AMD RYSEN 3, 8 GB 512 GB SSD, WINDOWS 11 HOME                       | \$16,416.13     |
| 174-SALUD-D-001  | 01 ALL IN ONE HP, 23.80 PULGADAS, AMD RYSEN 3, 8 GB 512 GB SSD, WINDOWS 11 HOME                       | \$16,416.13     |
| 174-DIF-D-001    | 01 ALL IN ONE HP, 23.80 PULGADAS, AMD RYSEN 3, 8 GB 512 GB SSD, WINDOWS 11 HOME                       | \$16,416.13     |
|                  | TOTAL BIENES MUEBLES  | \$20,658,608.45 |
| 174-VEHI-015-003 | CHEVROLET SONIC   | \$177,500.00    |
| 174-VEHI-015-001 | CHEVROLET TAHOE   | \$865,500.00    |
| 174-VEHI-015-002 | CHEVROLET SONIC   | \$177,500.00    |
|                  | EXPRESS VAN 16 PASAJEROS 4PTAS, 6 CILINDROS AUTOMATICA  | \$1.00          |
| 174-VEHI-015-004 | CHEVROLET SONIC   | \$177,500.00    |
| 174-VEHI-015-040 | CHEVROLET TRAVERSE  | \$495,100.00    |
| 174-VEHI-018-087 | AUTOMOVIL VOLKSWAGEN JETTA TRENDLINE, T/A 6 VEL, 5 PASAJEROS  | \$325,065.00    |
| 174-VEHI-018-085 | CAMIONETA NISSAN X-TRAIL 5 PUERTAS ADVANCE 2 ROW COLOR PLATA/NEGRO                                    | \$463,570.00    |
| 174-VEHI-018-072 | 1 VEHICULO VERSA ADVANCE  | \$248,400.00    |
| 174-VEHI-015-034 | CHEVROLET CHEVY POP   | \$77,949.00     |
| 174-VEHI-018-080 | 1 CAMIONETA FORD F-150 XL 4X2 SUPERCREW, CONVERSION A PATRULLA EQUIPADA                               | \$750,000.00    |
| 174-VEHI-018-079 | 1 CAMIONETA FORD F-150 XL 4X2 SUPERCREW, CONVERSION A PATRULLA EQUIPADA                               | \$750,000.00    |
| 174-VEHI-018-071 | CAMIONETA PATRULLA CAB. 4X2 3.5 L V6, EQUIPADA DE ACUERDO A LAS NORMAS DEL CATALOGO FORTASEG, FOI     | \$649,999.99    |
| 174-VEHI-018-070 | CAMIONETA PATRULLA CAB. 4X2 3.5 L V6, EQUIPADA DE ACUERDO A LAS NORMAS DEL CATALOGO FORTASEG, FOI     | \$649,999.99    |
| 174-VEHI-018-069 | CAMIONETA PATRULLA CAB. 4X2 3.5 L V6, EQUIPADA DE ACUERDO A LAS NORMAS DEL CATALOGO FORTASEG, FOI     | \$649,999.99    |
| 174-VEHI-018-068 | CAMIONETA PATRULLA CAB. 4X2 3.5 L V6, EQUIPADA DE ACUERDO A LAS NORMAS DEL CATALOGO FORTASEG, FOI     | \$649,999.99    |
| 174-VEHI-015-028 | FORD F-150  | \$161,000.00    |
| 174-VEHI-015-015 | CHEVROLET SILVERADO PICKUP  | \$177,840.00    |
| 174-VEHI-015-007 | TOYOTA DOBLE CABINA HILUX   | \$288,600.00    |
| 174-VEHI-015-009 | TOYOTA DOBLE CABINA HILUX   | \$288,600.00    |
| 174-VEHI-015-008 | TOYOTA DOBLE CABINA HILUX   | \$288,600.00    |
| 174-VEHI-015-010 | CHEVROLET SILVERADO 2500 DOBLE CAB.   | \$453,900.00    |
| 174-VEHI-015-012 | TOYOTA DOBLE CABINA HILUX   | \$288,600.00    |
| 174-VEHI-015-011 | CHEVROLET SILVERADO 2500 DOBLE CAB.   | \$453,900.00    |
| 174-VEHI-015-006 | TOYOTA DOBLE CABINA HILUX   | \$288,600.00    |
| 174-VEHI-015-005 | TOYOTA DOBLE CABINA HILUX   | \$288,600.00    |
| 174-VEHI-015-021 | FORD F-350  | \$226,500.00    |
|                  | CAMIONETA CHEVROLET PICK UP   | \$0.00          |
| 174-VEHI-015-025 | FORD F-150  | \$167,000.00    |
| 174-VEHI-015-027 | FORD F-150  | \$167,000.00    |
| 174-VEHI-015-013 | FORD F-250  | \$1.00          |
| 174-VEHI-015-036 | CHEVROLET TORNADO PICKUP  | \$117,469.00    |
| 174-VEHI-015-024 | CHEVROLET TORNADO PICKUP  | \$1.00          |
| 174-VEHI-015-041 | FORD LOBO   | \$264,300.00    |
| 174-VEHI-020-099 | CAMIONETA DOBLE CABINA PICK-UP F150, MOTOR V-6, RINES 17 ADAPTADA PARA PATRULLA INCLUYE BARRA DE L    | \$1.00          |
| 174-VEHI-020-098 | CAMIONETA DOBLE CABINA PICK-UP F150, MOTOR V-6, RINES 17 ADAPTADA PARA PATRULLA INCLUYE BARRA DE L    | \$1.00          |
| 174-VEHI-015-038 | CAMIONETA NISSAN  | \$458,300.00    |
| 174-VEHI-015-039 | CAMIONETA NISSAN  | \$458,300.00    |
| 174-VEHI-015-023 | CHEVROLET PICKUP  | \$177,840.00    |
| 174-VEHI-020-110 | CAMIONETA CHRYSLER RAM CAB 4X2, 4000, MOTOR 6.7L, EQUIPO HIDRAULICO GRUA ARTICULADA (AISLADA), ALTU   | \$1,839,800.00  |
| 174-VEHI-020-103 | CAMIONETA WOLKSWAGEN SAVEIRO ROBUST COLOR BLANCO  | \$258,000.00    |
| 174-VEHI-020-104 | CAMIONETA WOLKSWAGEN SAVEIRO ROBUST COLOR BLANCO  | \$258,000.00    |
| 174-VEHI-019-096 | 1 CAMIONETA DOGE RAM 2500 CREW CAB SLT TRABAJO 5.7 4X2, 4 PUERTAS, CAPACIDAD 5 PASAJEROS, 8 CIL, TRAJ | \$829,351.00    |
| 174-VEHI-019-095 | 1 CAMIONETA DOGE RAM 2500 CREW CAB SLT TRABAJO 5.7 4X2, 4 PUERTAS, CAPACIDAD 5 PASAJEROS, 8 CIL, TRAJ | \$829,351.00    |



H. Congreso del Estado de Veracruz de Ignacio de la Llave  
LXVI Legislatura 2021 - 2024  
Secretaría de Fiscalización



H. Ayuntamiento de Tierra Blanca, Ver.  
RELACIÓN DE BIENES MUEBLES E INMUEBLES  
CUENTA PÚBLICA DEL EJERCICIO 2023  
Del 1 de Enero al 31 de Diciembre de 2023.

| CÓDIGO           | DESCRIPCIÓN DEL BIEN   | VALOR EN LIBROS |
|------------------|--|-----------------|
| 174-VEHI-019-094 | 1 CAMIONETA DOGE RAM 2500 CREW CAB SLT TRABAJO 5.7 4X2, 4 PUERTAS, CAPACIDAD 5 PASAJEROS, 8 CL, TRAJ | \$829,351.00    |
| 174-VEHI-019-093 | 1 CAMIONETA DOGE RAM 2500 CREW CAB SLT TRABAJO 5.7 4X2, 4 PUERTAS, CAPACIDAD 5 PASAJEROS, 8 CL, TRAJ | \$629,351.00    |
| 174-VEHI         | CAMION MV 4X2 INTERNATIONAL CON COMPACTADOR DE 21 YDAS MODELO 2023                                   | \$2,275,000.00  |
| 174-VEHI         | CAMION MV 4X2 INTERNATIONAL CON COMPACTADOR DE 21 YDAS MODELO 2023                                   | \$2,275,000.00  |
| 174-VEHI         | CAMION CITYSTAR INTERNATIONAL CLASE 8 CON COMPACTADOR DE 16 YDAS MODELO 2023                         | \$1,896,935.00  |
| 174-VEHI         | CAMION CITYSTAR INTERNATIONAL CLASE 8 CON COMPACTADOR DE 16 YDAS MODELO 2023                         | \$1,896,935.00  |
| 174-VEH          | CAMIONETA NISSAN FRONTIER SE 2.5L 4 CILINDROS TM 4X2 AA COLOR BLANCA MODELO 2023                     | \$489,900.00    |
|                  | CAMION KODIAK 05 CAMION DE VOLTEO  | \$480,000.00    |
| 174-VEHI-015-060 | CAMION VOLTEO CHEVROLET  | \$380,795.00    |
|                  | CAMION INTERNATIONAL, ACTUALMENTE SE ESTA CONVIRTIENDO EN VOLTEO                                     | \$452,750.00    |
|                  | CAMION KODIAK, SE CONVIRTIÓ A VOLTEO   | \$509,000.01    |
| 174-VEHI-015-062 | CAMION COMPACTADOR KODIAK CARGA TRASERA 20YDS, MOTOR CATERPILLAR 6 CIL 7.2 LTL6, COLOR BLANCO OL     | \$746,000.00    |
|                  | CAMION KODIAK 01 CAMION DE VOLTEO  | \$380,795.00    |
|                  | CHEVROLET TORNADO PICKUP   | \$149,200.00    |
| 174-VEHI-015-037 | CAMIONETA NISSAN NP300 DOBLE CABINA S TM AC SEG 6 VEL  | \$318,900.00    |
| 174-VEHI-018-087 | CAMIONETA NISSAN NP300 DOBLE CABINA S TM AC SEG 6 VEL  | \$318,900.00    |
| 174-VEHI-018-086 | CAMIONETA NISSAN NP300   | \$308,200.00    |
| 174-VEHI-018-078 | CAMIONETA NISSAN NP300   | \$324,700.00    |
| 174-VEHI-018-074 | 1 CAMIONETA DOBLE CABINA NP300 NISSAN  | \$324,700.00    |
| 174-VEHI-018-073 | 1 CAMIONETA DOBLE CABINA NP300 NISSAN  | \$324,700.00    |
| 174-VEHI-020-109 | VERSA NISSAN SENSE T7M, 1.6 LTS 118HP, CONVERTIDO Y EQUIPADO A PATRULLA                              | \$0.00          |
| 174-VEHI-020-106 | NP300 NISSAN FRONTIER XE TM AC, 8 VEL. CONVERTIDA A PATRULLA   | \$598,980.00    |
| 174-VEHI-020-105 | NP300 NISSAN FRONTIER XE TM AC, 8 VEL. CONVERTIDA A PATRULLA   | \$598,980.00    |
| 174-VEHI-020-108 | NP300 NISSAN FRONTIER XE TM AC, 8 VEL. CONVERTIDA A PATRULLA   | \$598,980.00    |
| 174-VEHI-020-107 | NP300 NISSAN FRONTIER XE TM AC, 8 VEL. CONVERTIDA A PATRULLA   | \$598,980.00    |
| 174-VEHI-020-100 | 1 MOTOCICLETA DEPORTIVA YAMAHA COLOR AZUL/BLANCO FZ-25 250CC, EQUIPADA Y CONVERSION A MOTOPATRI      | \$178,950.00    |
| 174-VEHI-020-101 | 1 MOTOCICLETA DEPORTIVA YAMAHA COLOR AZUL/BLANCO FZ-25 250CC, EQUIPADA Y CONVERSION A MOTOPATRI      | \$178,950.00    |
| 174-VEHI-020-102 | 1 MOTOCICLETA DEPORTIVA YAMAHA COLOR AZUL/BLANCO FZ-25 250CC, EQUIPADA Y CONVERSION A MOTOPATRI      | \$178,950.00    |
| 174-VEHI-018-082 | 1 MOTOCICLETA FZ 250CC AZUL CON BLANCO CON CONVERSION DE MOTOPATRULLA                                | \$180,000.00    |
| 174-VEHI-018-067 | MOTO PATRULLA EQUIPADA DE ACUERDO A LAS ESPECIFICACIONES DEL CATALOGO DE FORTASEG YAMAHA             | \$274,999.99    |
| 174-VEHI-018-066 | MOTO PATRULLA EQUIPADA DE ACUERDO A LAS ESPECIFICACIONES DEL CATALOGO DE FORTASEG YAMAHA             | \$274,999.99    |
| 174-VEHI-018-083 | 1 MOTOCICLETA FZ 250CC AZUL CON BLANCO CON CONVERSION DE MOTOPATRULLA                                | \$180,000.00    |
| 174-VEHI-016-065 | MOTO PATRULLA EQUIPADA DE ACUERDO A LAS ESPECIFICACIONES DEL CATALOGO DE FORTASEG YAMAHA             | \$274,999.99    |
| 174-VEHI-018-081 | 1 MOTOCICLETA FZ 250CC AZUL CON BLANCO CON CONVERSION DE MOTOPATRULLA                                | \$180,000.00    |
| 174-VEHI-016-064 | MOTO PATRULLA EQUIPADA DE ACUERDO A LAS ESPECIFICACIONES DEL CATALOGO DE FORTASEG YAMAHA             | \$274,999.99    |
| 174-VEHI-018-064 | 1 MOTOCICLETA FZ 250CC AZUL CON BLANCO CON CONVERSION DE MOTOPATRULLA                                | \$180,000.00    |
| 174-VEHI-015-031 | RAM 4000   | SE DESCONOCE    |
| 174-VEHI-015-032 | CAMION CHEVR. KODIAK   | SE DESCONOCE    |
| 174-VEHI-015-033 | CAMION AMERICAN LAFRANCE   | SE DESCONOCE    |
| 174-VEHI-015-017 | FORD F-150 PICKUP CLASICA  | \$348,265.75    |
| 174-VEHI-015-030 | CHEVROLET PICKUP (EN MAL ESTADO/SIN USO)   | SE DESCONOCE    |
| 174-VEHI-020-097 | MOTOCICLETA HONDA DIO 110 CC, COLOR AZUL CON BLANCO 2 PASAJEROS                                      | \$28,990.00     |
| 174-VEHI-019-092 | 1 MOTOCICLETA YAMAHA FZ25 DEPORTIVA FZ-25 250CC COLOR AZUL C/BLANCO, EQUIPADA Y CONVERTIDA A MOT     | \$148,950.00    |
| 174-VEHI-019-091 | 1 MOTOCICLETA YAMAHA FZ25 DEPORTIVA FZ-25 250CC COLOR AZUL C/BLANCO, EQUIPADA Y CONVERTIDA A MOT     | \$148,950.00    |
| 174-VEHI-019-088 | MOTO SCOOTER HONDA 2 PASAJEROS   | \$25,490.00     |
| 174-VEHI-019-089 | MOTO SCOOTER HONDA 2 PASAJEROS   | \$25,490.00     |
| 174-VEHI-015-083 | CAMIONETA PICKUP RAM 2500 4X4  | \$1.00          |
|                  | 1 AMBULANCIA DE URGENCIAS AVANZADAS "SIRENA" NISSAN NV350 URVAN                                      | \$0.00          |
|                  | PEUGEOT MANAGER FURGON L4H2 5P L4 HDI DIESEL SDT   | \$0.00          |
|                  | MOTOCICLETA SUZUKI   | \$230,333.33    |
| 174-VEHI-015-049 | MOTOCICLETA SUZUKI   | \$220,000.00    |
| 174-VEHI-015-044 | MOTOCICLETA SUZUKI   | \$230,333.33    |
|                  | CAMION FANSA COMPACTADOR   | \$0.00          |
|                  | FANSA 1 COMPACTADOR ACTUALMENTE  | \$0.00          |
|                  | CAMION COMPACTADOR FREIGHTLINER  | \$0.00          |
|                  | CAMION COMPACTADOR CHEVROLET KODIAK  | \$0.00          |
|                  | VOLTEO DINA  | \$0.00          |
| 174-VEHI-015-055 | EXCAVADORA CATERPILLAR USADA MONTADA SOBRE ORUGAS, CON GIRO 360°                                     | \$1,758,072.00  |
| 174-VEHI-018-077 | MOTOCONFORMADORA   | \$1,015,000.00  |
| 174-VEHI-018-090 | MAQUINA RETROEXCAVADORA USADA  | \$997,800.00    |
| 174-VEHI-018-076 | RETROEXCAVADORA  | \$928,000.00    |
| 174-VEHI-015-056 | MOTO CATERPILLAR   | \$800,000.00    |
|                  | CAMION FANSA CONVERTIDO A CAMION DE VOLTEO ACTUALMENTE   | \$782,000.00    |
|                  | CAMION COMPACTADOR KODIAK CARGA TRASERA 20YDS, MOTOR CATERPILLAR 6 CIL 7.2 LTL6, COLOR BLANCO O      | \$746,000.00    |
| 174-VEHI-015-081 | MOTO CATERPILLAR   | \$680,000.00    |
| 174-VEHI-015-057 | PAYLODER   | \$1.00          |
| 174-VEHI-015-059 | MOTOCICLETA SUZUKI   | \$220,000.00    |
| 174-VEHI-015-047 | MOTOCICLETA SUZUKI   | \$230,333.33    |
| 174-VEHI-015-050 | MOTOCICLETA SUZUKI   | \$230,333.33    |



H. Congreso del Estado de Veracruz de Ignacio de la Llave  
LXVI Legislatura 2021 - 2024  
Secretaría de Fiscalización

H. Ayuntamiento de Tierra Blanca, Ver.  
RELACIÓN DE BIENES MUEBLES E INMUEBLES  
CUENTA PÚBLICA DEL EJERCICIO 2023  
Del 1 de Enero al 31 de Diciembre de 2023.

000155



| CÓDIGO            | DESCRIPCIÓN DEL BIEN   | VALOR EN LIBROS |
|-------------------|--|-----------------|
| 174-VEH-015-045   | MOTOCICLETA SUZUKI   | \$220,000.00    |
| 174-VEH-015-048   | MOTOCICLETA SUZUKI   | \$220,000.00    |
| 174-VEH-018-074   | CAMIONETA PATHFINDER ADVANCE 3.5 L COLOR PLATA/NEGRO MARCA NISSAN, SERIE 5N1DR3MLSPC215990 MODE    | \$1,134,900.00  |
| 174-VEH-015-062   | CAMION INTERNATIONAL MV 4X2 ISB 222 CUMM COMPACTADOR 21 YDS MODELO 2024, 6 CILINDROS MOTOR 9910536 | \$2,357,000.00  |
| 174-VEH-015-112   | 01 CAMIONETA CHEVROLET S10 MAX 4 PUERTAS C CREW CAB COLOR BLANCO 2.4 L TRANSMISION MANUAL 5 VELO   | \$474,900.00    |
|                   | 01 CAMION INTERNATIONAL MV 4X2 ISB 222 CUMM COMPACTADOR 21 YDS MODELO 2024, 6 CILINDROS MOTOR 9912 | \$2,357,000.00  |
|                   | 01 MOTOCICLISTA MARCA CATERPILLAR MODELO 160H SERIE 9EJ00189                                       | \$1,810,000.00  |
|                   | 01 RETROEXCAVADORA HIDRAULICA MARCA CATERPILLAR MODELO 420F SERIE CAT0420FVSKR04883                | \$1,950,000.00  |
|                   | 01 CAMIONETA PICK UP MARCA JAC FRISON MODELO 2023 SERIE LJ11PAB58PC070204                          | \$487,000.00    |
|                   | TOTAL VEHICULOS  | \$56,454,131.67 |
| 174-INM-D-015-001 | TERRENO CON CONSTRUCCION OBRA NEGRA  | \$90,000.00     |
| 174-INM-D-015-002 | TERRENO CON CONSTRUCCION   | \$843,383.00    |
| 174-INM-D-015-003 | TERRENO CON CONSTRUCCION   | \$3,513,686.00  |
| 174-INM-D-015-004 | EQUIPAMIENTO URBANO  | \$473,178.00    |
| 174-INM-D-015-005 | TERRENO AREA VERDE   | \$28,303.00     |
| 174-INM-D-015-006 | TERRENO AREA VERDE   | \$25,575.00     |
| 174-INM-D-015-007 | TERRENO AREA VERDE   | \$70,133.00     |
| 174-INM-D-015-008 | TERRENO AREA VERDE   | \$835,193.00    |
| 174-INM-D-015-009 | PREDIO RÚSTICO   | \$303,435.00    |
| 174-INM-D-015-010 | PREDIO RÚSTICO   | \$600,000.00    |
| 174-INM-D-015-011 | TERRENO BALDÍO   | \$310,500.00    |
| 174-INM-D-015-012 | PREDIO CON CONSTRUCCIÓN  | \$18,605,845.00 |
| 174-INM-D-015-013 | COMPLEJO DEPORTIVO   | \$1,099,200.00  |
| 174-INM-D-015-014 | TERRENO CON CONSTRUCCIÓN   | \$93,867.00     |
| 174-INM-D-015-015 | TERRENO CON CONSTRUCCIÓN   | \$138,078.00    |
| 174-INM-D-015-016 | TERRENO CON CONSTRUCCIÓN   | \$189,019.00    |
| 174-INM-D-015-017 | PREDIO   | \$244,385.00    |
| 174-INM-D-015-018 | TERRENO CON CONSTRUCCIÓN   | \$131,808.00    |
| 174-INM-D-015-019 | TERRENO CON CONSTRUCCIÓN   | \$930,677.00    |
| 174-INM-D-015-020 | PREDIO   | \$8,315,300.00  |
| 174-INM-D-015-021 | TERRENO CON CONSTRUCCIÓN   | \$2,187,849.00  |
| 174-INM-D-015-022 | COMPLEJO DEPORTIVO   | \$14,727,181.00 |
| 174-INM-D-015-023 | COMPLEJO DEPORTIVO   | \$3,917,154.00  |
| 174-INM-D-015-024 | TERRENO CON CONSTRUCCIÓN   | \$130,208.00    |
| 174-INM-D-015-025 | TERRENO CON CONSTRUCCIÓN   | \$0.00          |
| 174-INM-D-015-026 | TERRENO CON CONSTRUCCIÓN   | \$0.00          |
| 174-INM-D-015-027 | TERRENO CON CONSTRUCCIÓN   | \$0.00          |
| 174-INM-D-015-028 | TERRENO CON CONSTRUCCIÓN   | \$0.00          |
| 174-INM-D-015-029 | TERRENO BALDÍO   | \$0.00          |
| 174-INM-D-015-030 | TERRENO CON CONSTRUCCIÓN   | \$0.00          |
| 174-INM-D-015-031 | TERRENO CON CONSTRUCCIÓN   | \$790,608.00    |
| 174-INM-D-015-032 | PREDIO   | \$1,700,480.00  |
| 174-INM-D-015-033 | TERRENO CON CONSTRUCCIÓN   | \$68,818.00     |
| 174-INM-D-015-034 | TERRENO CON CONSTRUCCIÓN   | \$2,699,250.00  |
| 174-INM-D-015-035 | TERRENO CON CONSTRUCCIÓN   | \$3,007,486.00  |
| 174-INM-D-015-036 | TERRENO CON CONSTRUCCIÓN   | \$0.00          |
| 174-INM-D-015-037 | TERRENO CON CONSTRUCCIÓN   | \$0.00          |
| 174-INM-D-015-038 | TERRENO CON CONSTRUCCIÓN   | \$0.00          |
| 174-INM-D-015-039 | TERRENO CON CONSTRUCCIÓN   | \$0.00          |
| 174-INM-D-015-040 | TERRENO CON CONSTRUCCIÓN   | \$58,976.00     |
| 174-INM-D-015-041 | TERRENO CON CONSTRUCCIÓN   | \$48,566.00     |
| 174-INM-D-015-042 | TERRENO CON CONSTRUCCIÓN   | \$0.00          |
| 174-INM-D-015-043 | TERRENO CON CONSTRUCCIÓN   | \$72,590.00     |
| 174-INM-D-015-044 | TERRENO CON CONSTRUCCIÓN   | \$879,040.00    |
| 174-INM-D-015-045 | PREDIO   | \$25,261,320.00 |
| 174-INM-D-015-046 | TERRENO CON CONSTRUCCIÓN   | \$1,459,050.00  |
| 174-INM-D-015-047 | TERRENO CON CONSTRUCCIÓN   | \$0.00          |
| 174-INM-D-015-048 | PREDIO   | \$2,023,030.00  |
| 174-INM-D-015-049 | PREDIO   | \$0.00          |
| 174-INM-D-015-050 | PREDIO   | \$0.00          |
| 174-INM-D-015-051 | PREDIO RÚSTICO   | \$1,425,363.00  |
| 174-INM-D-015-052 | PREDIO RÚSTICO   | \$1,425,363.00  |
| 174-INM-D-015-053 | PREDIO   | \$0.00          |
| 174-INM-D-015-054 | TERRENO CON CONSTRUCCIÓN   | \$8,489,248.00  |
| 174-INM-D-015-055 | PREDIO   | \$617,607.00    |
| 174-INM-D-015-056 | PREDIO   | \$161,500.00    |



H. Congreso del Estado de Veracruz de Ignacio de la Llave  
 LXVI Legislatura 2021 - 2024  
 Secretaría de Fiscalización



H. Ayuntamiento de Tierra Blanca, Ver.  
 RELACIÓN DE BIENES MUEBLES E INMUEBLES  
 CUENTA PÚBLICA DEL EJERCICIO 2023  
 Del 1 de Enero al 31 de Diciembre de 2023.

| CÓDIGO            | DESCRIPCIÓN DEL BIEN        | VALOR EN LIBROS |
|-------------------|-----------------------------|-----------------|
| 174-INM-D-015-057 | PREDIO                      | \$25,850.00     |
| 174-INM-D-015-058 | PREDIO CON CONSTRUCCIÓN     | \$609,356.00    |
| 174-INM-D-015-059 | PREDIO                      | \$0.00          |
| 174-INM-D-015-060 | PREDIO                      | \$31,200.00     |
| 174-INM-D-015-061 | PREDIO                      | \$16,960.00     |
| 174-INM-D-015-062 | TERRENO CON CONSTRUCCIÓN    | \$0.00          |
| 174-INM-D-015-063 | PREDIO                      | \$0.00          |
|                   | TERRENO CON CONSTRUCCIÓN    | \$0.00          |
| 174-INM-D-015-065 | PREDIO                      | \$0.00          |
| 174-INM-D-015-066 | TERRENO CON CONSTRUCCIÓN    | \$0.00          |
| 174-INM-D-015-067 | TERRENO CON CONSTRUCCIÓN    | \$5,595,860.00  |
| 174-INM-D-015-068 | TERRENO BALDÍO              | \$120,096.00    |
| 174-INM-D-015-069 | TERRENO BALDÍO              | \$206,880.00    |
| 174-INM-D-015-070 | PREDIO                      | \$0.00          |
| 174-INM-D-015-071 | TERRENO CON CONSTRUCCIÓN    | \$0.00          |
| 174-INM-D-015-072 | TERRENO CON CONSTRUCCIÓN    | \$0.00          |
| 174-INM-D-015-073 | TERRENO CON CONSTRUCCIÓN    | \$0.00          |
| 174-INM-D-020-074 | TERRENO CON CONSTRUCCIÓN    | \$0.00          |
| 174-INM-D-021-075 | TERRENO CON CONSTRUCCIÓN    | \$0.00          |
| 174-INM-D-015-076 | TERRENO URBANO POZO DE AGUA | \$350,000.00    |
| 174-INM-D-015-077 | TERRENO URBANO POZO DE AGUA | \$120,000.00    |
| EXPEDIENTE 1      | TERRENO CON CONSTRUCCIÓN    | \$0.00          |
| EXPEDIENTE 2      | TERRENO CON CONSTRUCCIÓN    | \$38,000.00     |
| EXPEDIENTE 3      | AREAS VERDES                | \$193,089.63    |
| EXPEDIENTE 4      | AREAS VERDES                | \$0.00          |
| EXPEDIENTE 5      | AREAS VERDES                | \$0.00          |
| EXPEDIENTE 6      | AREAS VERDES                | \$0.00          |
| EXPEDIENTE 7      | AREAS VERDES                | \$0.00          |
| EXPEDIENTE 8      |                             | \$0.00          |
| EXPEDIENTE 9      | PREDIO                      | \$0.00          |
| EXPEDIENTE 10     | PREDIO                      | \$0.00          |
| EXPEDIENTE 11     | PREDIO                      | \$0.00          |
| EXPEDIENTE 12     | PREDIO                      | \$0.00          |



*[Signature]*  
 ING. ALVARO GONZALEZ FLORES  
 PRESIDENTE MUNICIPAL



*[Signature]*  
 C. JERESA REYES GARCIA  
 TESORERA MUNICIPAL

**PRESIDENCIA**  
**2022-2025**

*[Signature]*  
 LIC. MARIA DEL ROSARIO FLORES



**SINDICATURA**  
**2022-2025**

**TESORERIA**  
**2022-2025**

*[Signature]*  
 PSC. MARIA DEL ROSARIO FLORES  
 REGIDORA DE HACIENDA Y PATRIMONIO MUNICIPAL



**REGIDURIA**  
**CUARTA**  
**2022-2025**

H. Congreso del Estado de Veracruz de Ignacio de la Llave  
 LXVI Legislatura 2021 - 2024  
 Secretaría de Fiscalización

H. Ayuntamiento de Tierra Blanca, Ver.  
**RELACION DE CUENTAS BANCARIAS PRODUCTIVAS ESPECIFICAS**  
 Del 1 de Enero al 31 de Diciembre de 2023.



| FONDO, PROGRAMA O CONVENIO              | INSTITUCION BANCARIA | DATOS DE LA CUENTA BANCARIA    | NUMERO DE CUENTA                           |
|---|----------------------|--------------------------------|--|
| PARTICIPACIONES FEDERALES 2023          | BANORTE              | Participaciones 2023           | Cta 1196114043                             |
| FEIEF 2022                              | BANORTE              | FEIEF 2022                     | Cta 1174688551                             |
| FEIEF 2023                              | BANORTE              | FEIEF 2023                     | Cta 1219802539                             |
| FISMDF 2016 Controversia Constitucional | BANORTE              | FISMDF 2016                    | Cta 1174688597 Controversia Constitucional |
| FISMDF 2023                             | BANORTE              | Fismdf 2023                    | Cta 1196114061                             |
| HIDROCARBUROS TERRESTRES 2023           | BANORTE              | Hidrocarburos Terrestres 2023  | Cta 1196114070                             |
| PARTICIPACIONES FEDERALES 2022          | BANORTE              | Participaciones 2022           | Cta 1161400203                             |
| FISCALES 2022                           | BANORTE              | Fiscales 2022                  | Cta 1161400258                             |
| HIDROCARBUROS TERRESTRES 2022           | BANORTE              | Hidrocarburos Terrestres 2022  | Cta 1161400230                             |
| FORTAMUNDF 2023                         | BANORTE              | Fortamundf 2023                | Cta 1196114052                             |
| FORTAMUNDF 2022                         | BANORTE              | Fortamundf 2022                | Cta 1161400267                             |
| FISMDF 2022                             | BANORTE              | Fism 2022                      | Cta 1161400249                             |
| PARTICIPACIONES FEDERALES 2024          | BANORTE              | Participaciones Federales 2024 | Cta 1233347018                             |
| FAISMUN 2024                            | BANORTE              | Faismun 2024                   | Cta 1233347027                             |
| FORTAMUNDF 2024                         | BANORTE              | Fortamundf 2024                | Cta 1233347036                             |
| HIDROCARBUROS TERRESTRES 2024           | BANORTE              | Hidrocarburos Terrestres 2024  | Cta 1233347045                             |



ING. JAVIER GOMEZ FLORES  
 PRESIDENTE MUNICIPAL

**TESORERIA**  
 2022-2025

COMISION DE HACIENDA

LCP. TERESA REYES GAUJA  
 TESORERA MUNICIPAL

**TESORERIA**  
 2022-2025

L.C. MARIA

**SINDICATURA**  
 2022-2025



PSIC. MARIA TERESA SORIANO VANDERKAMPE  
 REGIDORA DE HACIENDA Y PATRIMONIO MUNICIPAL

**REGIDURIA**  
**CUARTA**  
 2022-2025





Congreso del Estado de Veracruz de Ignacio de la Llave  
LXVI Legislatura 2021 - 2024  
Secretaría de Fiscalización



**MUNICIPIO DE TIERRA BLANCA, VER.**  
Conciliación entre los Ingresos Presupuestarios y Contables Correspondiente del 01 de Enero al 31 de Diciembre de 2023.  
(Cifras en pesos)

|  |                  |
|--|------------------|
| 1. Total de Ingresos Presupuestarios   | \$382,642,249.96 |
| 2. Más Ingresos Contables No Presupuestarios                                       | \$1,116,965.85   |
| 2.1 Ingresos Financieros   | \$0.00           |
| 2.2 Incremento por Variación de Inventarios  | \$0.00           |
| 2.3 Disminución del Exceso de Estimaciones por Pérdida o Deterioro u Obsolescencia | \$0.00           |
| 2.4 Disminución del Exceso de Provisiones  | \$0.00           |
| 2.5 Otros Ingresos y Beneficios Varios   | \$0.00           |
| 2.6 Otros Ingresos Contables No Presupuestarios                                    | \$1,116,965.85   |
| 3. Menos Ingresos Presupuestarios No Contables                                     | \$0.00           |
| 3.1 Aprovechamientos Patrimoniales   | \$0.00           |
| 3.2 Ingresos Derivados de Financiamientos  | \$0.00           |
| 3.3 Otros Ingresos Presupuestarios No Contables                                    | \$0.00           |
| 4. Total de Ingresos Contables   | \$383,759,215.81 |

COMISIÓN DE HACIENDA Y PATRIMONIO MUNICIPAL

REGIDURIA CUARTA 2022-2025

TESORERIA 2022-2025

COMISIÓN DE HACIENDA Y PATRIMONIO MUNICIPAL

REGIDURIA CUARTA 2022-2025

TESORERIA 2022-2025

Formato reportado al 31 de Diciembre de 2018

**PRESIDENCIA 2022-2025**



Congreso del Estado de Veracruz de Ignacio de la Llave  
LXVI Legislatura 2021 - 2024  
Secretaría de Fiscalización



**Nombre del Ente Público**  
**Conciliación entre los Egresos Presupuestarios y los Gastos Contables Correspondiente del 01 de Enero al 31 de Diciembre de 2023.**  
(Cifras en pesos)

|   |                         |
|---|-------------------------|
| <b>1. Total de Egresos Presupuestarios</b>                            | <b>\$387,485,963.62</b> |
| <b>2. Menos Egresos Presupuestarios No Contables</b>                  | <b>\$126,002,948.43</b> |
| 2.1 Materias Primas y Materiales de Producción y Comercialización     | \$0.00                  |
| 2.2 Materiales y Suministros  | \$0.00                  |
| 2.3 Mobiliario y Equipo de Administración                             | \$1,541,987.79          |
| 2.4 Mobiliario y Equipo Educativo y Recreativo                        | \$13,999.00             |
| 2.5 Equipo e Instrumental Médico y de Laboratorio                     | \$18,885.96             |
| 2.6 Vehículos y Equipo de Transporte                                  | \$6,790,800.00          |
| 2.7 Equipo de Defensa y Seguridad                                     | \$0.00                  |
| 2.8 Maquinaria, Otros Equipos y Herramientas                          | \$3,750,000.00          |
| 2.9 Activos Biológicos  | \$0.00                  |
| 2.10 Bienes Inmuebles   | \$0.00                  |
| 2.11 Activos Intangibles  | \$0.00                  |
| 2.12 Obra Pública en Bienes de Dominio Público                        | \$93,298,988.02         |
| 2.13 Equipo de Generación Eléctrica, Aparatos y Accesorios Eléctricos | \$4,121,145.09          |
| 2.14 Estudios, Formulación y Evaluación de Proyectos                  | \$4,813,483.37          |
| 2.15 Compra de Títulos y Valores                                      | \$0.00                  |
| 2.16 Concesión de Préstamos   | \$0.00                  |
| 2.17 Inversiones en Fideicomisos, Mandatos y Otros Análogos           | \$0.00                  |
| 2.18 Provisiones para Contingencias y Otras Erogaciones Especiales    | \$0.00                  |
| 2.19 Amortización de la Deuda Pública                                 | \$0.00                  |
| 2.20 Adeudos de Ejercicios Fiscales Anteriores (ADEFAS)               | \$11,643,679.20         |
| 2.21 Otros Egresos Presupuestarios No Contables                       | \$0.00                  |
| <b>3. Más Gastos Contables No Presupuestarios</b>                     | <b>\$36,738,058.69</b>  |



Congreso del Estado de Veracruz de Ignacio de la Llave  
 LXVI Legislatura 2021 - 2024  
 Secretaría de Fiscalización



| Nombre del Ente Público   |                         |
|---|-------------------------|
| <b>Conciliación entre los Egresos Presupuestarios y los Gastos Contables Correspondiente del 01 de Enero al 31 de Diciembre de 2023.</b><br>(Cifras en pesos) |                         |
| 3.1 Estimaciones, Depreciaciones, Deterioros, Obsolescencia y Amortizaciones  | \$0.00                  |
| 3.2 Provisiones   | \$0.00                  |
| 3.3 Disminución de Inventarios  | \$0.00                  |
| 3.4 Aumento por Insuficiencia de Estimaciones por Pérdida o Deterioro u Obsolescencia   | \$0.00                  |
| 3.5 Aumento por Insuficiencia de Provisiones  | \$0.00                  |
| 3.6 Otros Gastos  | \$0.00                  |
| 3.7 Otros Gastos Contables No Presupuestarios   | \$35,738,058.69         |
| <b>4. Total de Gastos Contables</b>   | <b>\$297,221,073.78</b> |

**PRESIDENTE MUNICIPAL**  
 ING. ALVARO GOMEZ FLORES

**COMISIÓN DE HACIENDA Y PATRIMONIO MUNICIPAL**

**SINDICA**  
 LIC. MARIA TSÁBEL MOTA FLORES

**REGIDORA CUARTA**  
 PSIC. MARIA ALBA SORIANO VENARELL

**TESORERA MUNICIPAL**  
 L.C.P. TERESA REYES GALICIA

**PRESIDENCIA**  
2022-2025

**SINDICATURA**  
2022-2025

**REGIDURÍA CUARTA**  
2022-2025

**TESORERÍA**  
2022-2025

Nota: Los gastos contables no presupuestados se autorizan presupuestalmente en el ejercicio 2023.  
 Formato referencial DOF 27-09-2016